


**Управление финансов администрации
ЗАТО Александровск**

**ОТЧЕТ
О РЕЗУЛЬТАТАХ МОНИТОРИНГА
КАЧЕСТВА ФИНАНСОВОГО
МЕНЕДЖМЕНТА,
ОСУЩЕСТВЛЯЕМОГО ГЛАВНЫМИ
АДМИНИСТРАТОРАМИ СРЕДСТВ
МЕСТНОГО БЮДЖЕТА
ЗАТО АЛЕКСАНДРОВСК
ЗА 2021 ГОД**



1. Общие положения

Мониторинг качества финансового менеджмента, осуществляемого главными администраторами средств местного бюджета ЗАТО Александровск (далее – мониторинг), за 2021 год, проведен в соответствии с Порядком проведения мониторинга качества финансового менеджмента, осуществляемого главными администраторами средств местного бюджета ЗАТО Александровск, утвержденным приказом управления финансов администрации ЗАТО Александровск от 21.02.2020 № 8 (в редакции приказа управления финансов администрации ЗАТО Александровск от 29.04.2021 № 51) (далее - Порядок) на основе показателей качества, указанных в Приложении № 1 к Порядку.

Оценка качества финансового менеджмента проводилась среди 6 главных администраторов средств местного бюджета ЗАТО Александровск (далее - ГАБС), подразделенных на две группы:

I группа - ГАБС, имеющие подведомственные муниципальные учреждения:

Администрация ЗАТО Александровск;

Управление образования администрации ЗАТО Александровск;

Управление культуры, спорта и молодежной политики администрации Александровск.

II группа – ГАБС, не имеющие подведомственные муниципальные учреждения:

Совет депутатов ЗАТО Александровск;

Контрольно - счетная палата ЗАТО Александровск.

Управление финансов администрации ЗАТО Александровск.

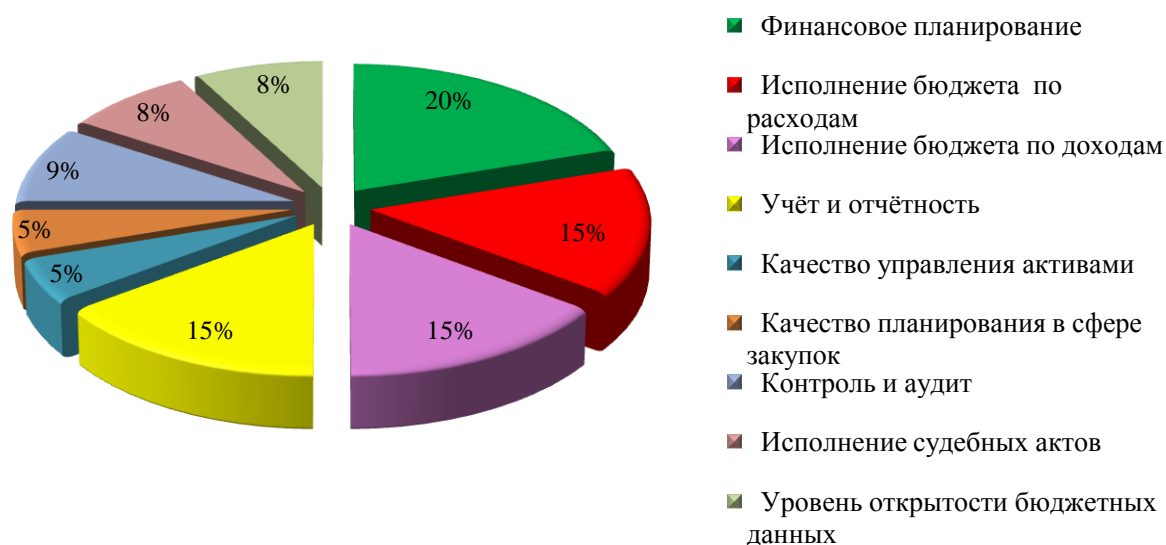
Показатели качества рассчитывались на основании данных бюджетной отчетности (сводной бухгалтерской отчетности) за 2021 год, сведений, представленных ГАБС в соответствии с Приложением № 3 к Порядку, данных автоматизированных информационных систем, а также общедоступных (опубликованных или размещенных на официальных сайта в информационно – телекоммуникационной сети «Интернет») данных по следующим направлениям:

- 1) финансовое планирование;
- 2) исполнение бюджета по расходам;
- 3) исполнение бюджета по доходам;
- 4) учет и отчетность;
- 5) качество управления активами;
- 6) качество планирования в сфере закупок;
- 7) контроль и аудит;
- 8) исполнение судебных актов;
- 9) уровень открытости бюджетных данных.

В соответствии с Приложением № 1 к Порядку каждому показателю и каждой группе показателей присвоен определенный вес в зависимости от значимости для расчета итоговой оценки качества финансового менеджмента.

В случае если для ГАБС показатель (группа показателей) качества финансового менеджмента не рассчитывается, вес указанного показателя (группы показателей) качества финансового менеджмента пропорционально распределяется по остальным показателям (группам показателей) качества финансового менеджмента.

Удельный вес групп показателей в итоговой оценке мониторинга качества финансового менеджмента



Основными группами показателей в итоговой оценке качества финансового менеджмента являются: «Бюджетное планирование» - 20 %, «Исполнение бюджета по расходам» - 15 %, «Исполнение бюджета по доходам» - 15 %, «Учет и отчетность» - 15 %, «Качество управления активами», «Качество планирования в сфере закупок», «Контроль и аудит», «Исполнение судебных актов», «Уровень открытости бюджетных данных», занимающие соответственно 5 %, 5%, 9 %, 8 % и 8%.

Итоговые показатели и оценки качества финансового менеджмента, а также рейтинг ГАБС представлены в приложении к настоящему отчету.

Отчет о результатах мониторинга качества финансового менеджмента за 2021 год, рейтинг размещены на официальном сайте ЗАТО Александровск в информационно – телекоммуникационной сети «Интернет» в разделе «Бюджет», подразделе «Оценка качества финансового менеджмента».

2. Анализ достижения показателей направлений оценки качества финансового менеджмента

Финансовое планирование

При мониторинге качества финансового менеджмента по группе показателей «Финансовое планирование» положительно оценивалось качественное планирование бюджетных ассигнований, а также дисциплина ГАБС при формировании информации о расходных обязательствах местного бюджета.

Повышение качества планирования бюджетных ассигнований имеет высокую значимость по повышению качества бюджетного процесса ЗАТО Александровск, в связи с этим группа показателей «Финансовое планирование» имеет наибольший вес при проведении оценки качества финансового менеджмента, осуществляемого ГАБС (удельный вес группы – 20 %).

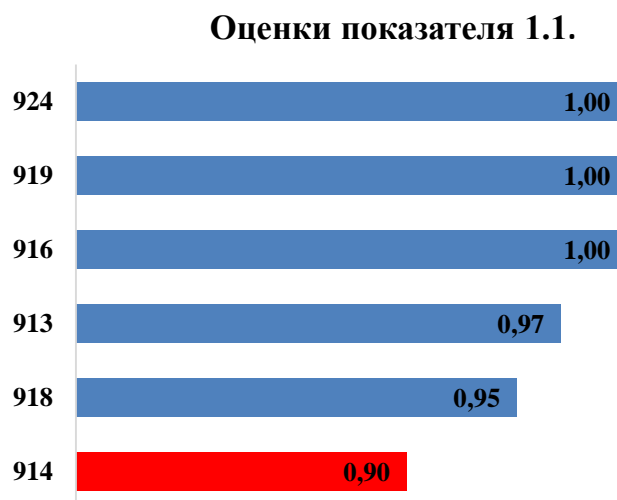
При проведении мониторинга по данной группе оценивались следующие показатели:

1.1. Качество планирования расходов: прирост объема бюджетных ассигнований ГАБС согласно сводной бюджетной росписи местного бюджета на начало отчетного периода и на конец отчетного периода.

Расчет показателя осуществлялся без учета бюджетных ассигнований, формируемых за счет безвозмездных поступлений, расходов ГАБС, осуществляемых за счет средств резервного фонда администрации ЗАТО Александровск, расходов ГАБС в рамках софинансирования расходов за счет средств местного бюджета, расходов на исполнение судебных актов по искам к муниципальному образованию ЗАТО Александровск, а также судебных актов по иным искам о взыскании денежных средств за счет казны муниципального образования ЗАТО Александровск.

Результаты расчета оценок показателя представлены на графике 1 в разрезе ГАБС.

График 1



В целом оценка показателя показала, что за 2021 год 16,7 % ГАБС, принимающих участие в мониторинге, имеют прирост бюджетных ассигнований

9,0 %, у 33,3 % ГАБС прирост бюджетных ассигнований составил – 3,6 %. У 3 из 6 ГАБС показатели сводной бюджетной росписи местного бюджета уменьшились.

Максимально возможные значения показателя присвоены Контрольно - счетной палате ЗАТО Александровск, Управлению культуры, спорта и молодежной политики администрации ЗАТО Александровск и Управлению финансов администрации ЗАТО Александровск.

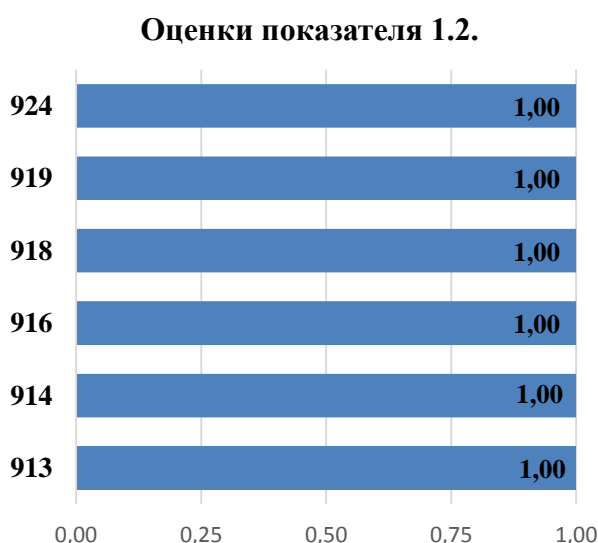
1.2. Погрешность кассового планирования.

Данный показатель позволяет оценить последовательность и качество процедуры формирования ГАБС кассового плана местного бюджета. Показатель отражает качество прогнозирования исполнения расходов в текущем финансовом году, а также риски появления кассовых разрывов за счет ненадлежащего кассового прогнозирования расходов.

Оценка показателя, равная 1, свидетельствует о среднемесячной погрешности кассового планирования не более 2%.

Результаты расчета оценок показателя представлены на графике 2 в разрезе ГАБС.

График 2



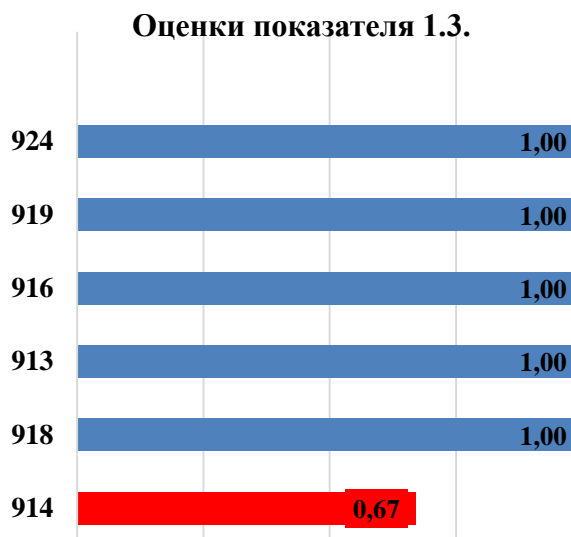
По результатам оценки всем ГАБС присвоены максимальные значения показателя.

1.3. Количество обращений об изменении сводной бюджетной росписи местного бюджета.

Изменения в сводную бюджетную роспись местного бюджета, внесенные ГАБС за 2021 год (из базы расчета показателя были исключены изменения, вносимые в связи с поступлением и распределением безвозмездных поступлений и расходов на их софинансирование, средств на исполнение судебных актов по

искал к муниципальному образованию ЗАТО Александровск, а также судебных актов по иным искам о взыскании денежных средств за счет казны муниципального образования ЗАТО Александровск), характеризуются следующими результатами, которые представлены на графике 3.

График 3



Значение показателя меньше единицы свидетельствует о низком качестве работы ГАБС по бюджетному планированию расходов.

Наименьшее значение по данному показателю получила Администрация ЗАТО Александровск за счет большого количества справок об изменении сводной бюджетной росписи в течение отчетного года.

1.4. Своевременность представления фрагментов реестра расходных обязательств в Управление финансов администрации ЗАТО Александровск и соответствие объемов бюджетных ассигнований на их исполнение отчету об исполнении местного бюджета (за отчетный период) и решению о местном бюджете на текущий финансовый год и на плановый период.

По результатам оценки показателя все ГАБС получили максимальную оценку.

1.5. Доля муниципальных бюджетных и муниципальных автономных учреждений, в отношении которых ГАБС осуществляет функции и полномочия учредителя, выполнивших муниципальное задание на 100% в отчетном финансовом году.

Показатель позволяет оценить степень выполнения подведомственными муниципальными бюджетными и автономными учреждениями муниципальных заданий, установленных ГАБС на отчетный год. При оценке показателя положительным считается выполнение всеми подведомственными муниципальными учреждениями муниципальных заданий на 100 % с учетом допустимых отклонений.

Оценка показателя проводилась среди 3 ГАБС, являющихся учредителями бюджетных и автономных учреждений.

По результатам оценки всем ГАБС присвоены максимальные значения показателя.

1.6. Проведение ГАБС мониторинга и прогноза потребности в предоставлении муниципальных услуг (работ), оказываемых (выполняемых) подведомственными муниципальными бюджетными учреждениями и муниципальными автономными учреждениями и представление его результатов в Управление финансов администрации ЗАТО Александровск.

Показатель позволяет оценить качество работы ГАБС по формированию муниципальных заданий на очередной финансовый год и на плановый период, планирование бюджетных назначений на финансовое обеспечение муниципального задания на оказание муниципальных услуг (выполнение работ) на базе обоснованных объемов предоставления муниципальных услуг (работ).

В 2021 году 3 из 6 ГАБС являются учредителями бюджетных и автономных учреждений.

По результатам оценки показателя:

2 из 3 ГАБС своевременно провели мониторинг и прогноз потребности в предоставлении муниципальных услуг (работ), оказываемых (выполняемых) подведомственными муниципальными бюджетными учреждениями и муниципальными автономными учреждениями, и представили его результаты в Управление финансов администрации ЗАТО Александровск и соответственно получил максимальную оценку, равную 1,0;

1 ГАБС из 3 получил оценку показателя, равную 0,5 в связи с несвоевременным представлением результатов мониторинга и прогноза потребности в предоставлении муниципальных услуг (работ), оказываемых (выполняемых) подведомственными муниципальными бюджетными учреждениями и муниципальными автономными учреждениями, в Управление финансов администрации ЗАТО Александровск.

Исполнение бюджета по расходам

Показатели данной группы наряду с показателями предыдущего направления также являются значимыми при оценке (удельный вес группы - 15 %).

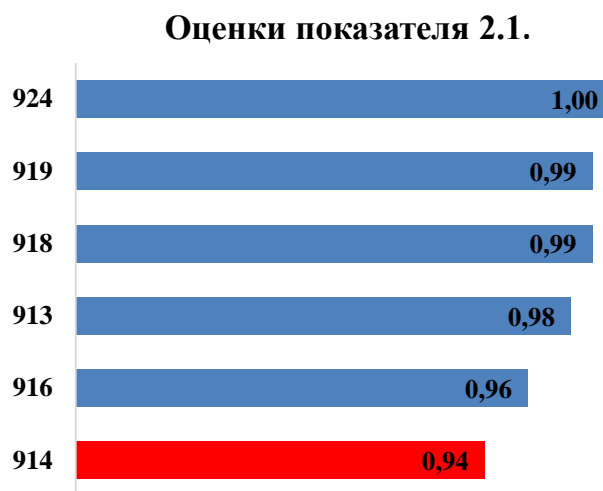
В группе «Исполнение бюджета по расходам» предусмотрены следующие показатели:

2.1. Доля неисполненных бюджетных ассигнований на конец отчетного финансового года.

В целях настоящего мониторинга оценивались ГАБС исполнение расходов бюджета по которым составляет свыше 85,0 % включительно.

Результаты расчета оценок показателя представлены на графике 1 в разрезе ГАБС.

График 1



По результатам оценки все ГАБС по данному показателю получили высокие оценки.

Наиболее низкое значение показателя по отношению к другим ГАБС получила Администрация ЗАТО Александровск. Доля неисполненных бюджетных ассигнований на конец отчетного года составила 6,4%, значение показателя составило - 0,94.

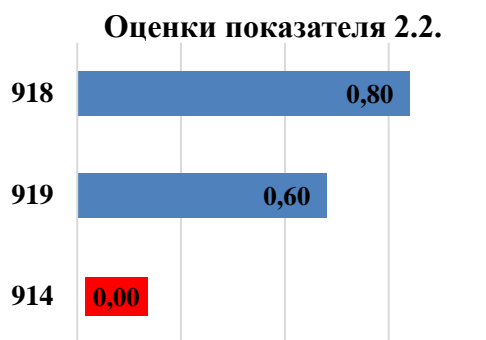
2.2. Уровень исполнения расходов ГАБС, источником финансового обеспечения которых являются межбюджетные трансферты из федерального и областного бюджетов.

Оценка показателя проводилась среди 3 ГАБС, осуществляющих расходы, источником финансового обеспечения которых являются межбюджетные трансферты (далее - МБТ).

В случае если исполнение бюджетных назначений по ГАБС, источником финансового обеспечения которых являются межбюджетные трансферты, сложилось ниже 90,0 %, оценка показателя принимала значение «0».

В остальных случаях оценка принимала положительное значение в зависимости от уровня исполнения предусмотренных бюджетных ассигнований, и достигала наилучшего значения при полном исполнении запланированных объемов средств.

Результаты расчета оценок показателя представлены на графике 2 в разрезе ГАБС.



Наибольшую оценку по данному показателю получил 1 из 3 ГАБС (Управление образования администрации ЗАТО Александровск).

Минимальная оценка сложилась у Администрации ЗАТО Александровск. Уровень исполнения расходов, источником финансового обеспечения которых являются межбюджетные трансферты, по данному ГАБС составил 88,1%.

2.3. Равномерность расходов.

Расчет показателя основан на сопоставлении фактических объемов кассовых расходов, произведенных ГАБС в IV квартале отчетного финансового года, с общим объемом произведенных кассовых расходов в отчетном финансовом году (из базы расчета показателя были исключены расходы, осуществляемые за счет безвозмездных поступлений и расходов на их софинансирование, расходы за счет резервного фонда, расходы на исполнение судебных актов по искам к муниципальному образованию ЗАТО Александровск, а также судебных актов по иным искам о взыскании денежных средств за счет казны муниципального образования ЗАТО Александровск).

Показатель позволяет оценить равномерность расходов ГАБС в отчетном финансовом году, а также выявляет концентрацию расходов ГАБС в IV квартале отчетного финансового года. Целевым ориентиром для всех ГАБС является не превышение объема кассовых расходов в IV квартале отчетного финансового года границы 25,0 %.

Оценка показателя показала, что за 2021 год у 5 из 6 ГАБС (83,3 %), принимающих участие в мониторинге, концентрация кассовых расходов в IV квартале 2021 года превысила 25,0 %.

Максимальную оценку по данному показателю получило Управление культуры, спорта и молодежной политики администрации ЗАТО Александровск.

2.4. Доля просроченной кредиторской задолженности в расходах ГАБС.

При оценке показателя положительным считается недопущение возникновения просроченной кредиторской задолженности ГАБС.

Просроченная кредиторская задолженность на 01.01.2022 года отсутствует, соответственно все ГАБС получили максимальные оценки при мониторинге значений показателя.

2.5. Доля просроченной кредиторской задолженности в расходах муниципальных казенных, муниципальных бюджетных и муниципальных автономных учреждений.

В 2021 году 3 из 6 ГАБС являются учредителями в отношении казенных, бюджетных и автономных учреждений.

По данным сводной бухгалтерской отчетности за 2021 год, просроченная кредиторская задолженность у муниципальных казенных, бюджетных и автономных учреждений отсутствует. Соответственно ГАБС получили максимальные оценки при мониторинге значений показателя.

Исполнение бюджета по доходам

В соответствии с Перечнем главных администраторов доходов местного бюджета ЗАТО Александровск - органов местного самоуправления ЗАТО Александровск, являющихся получателями средств местного бюджета, утвержденным решением Совета депутатов ЗАТО Александровск «Об утверждении местного бюджета на 2021 год и на плановый период 2022 и 2023 годов», все органы местного самоуправления ЗАТО Александровск, принимающие участие в оценке качества финансового менеджмента являются главными администраторами доходов местного бюджета.

В рамках исполнения местного бюджета по доходам за 2021 год рассчитывались следующие показатели:

3.1. Отклонение от прогноза поступлений налоговых и неналоговых доходов за отчетный период.

Расчет показателя основан на сопоставлении первоначального прогноза кассового плана по доходам, предоставляемого главным администратором доходов местного бюджета, и фактических объемов поступивших доходов по главному администратору доходов местного бюджета (из базы расчета показателя были исключены прочие доходы от компенсации затрат государства, штрафы, санкции, возмещение ущерба, прочие неналоговые доходы, а также безвозмездные поступления).

Оценка показателя проводилась по 1 ГАБС - Администрации ЗАТО Александровск. Отклонение от первоначального прогноза кассового плана по доходам составило 11,4 %. По результатам расчета показателя Администрация ЗАТО Александровск получила оценку, равную 0,89.

3.2. Эффективность управления дебиторской задолженностью по расчетам с дебиторами по доходам.

По данным бюджетной отчетности дебиторская задолженность по доходам за 2021 год имеется у 1 ГАБС:

Администрации ЗАТО Александровск, которая образовалась в основном за счет:

дебиторской задолженности по предстоящим доходам от арендных платежей за весь срок пользования земельными участками государственной и муниципальной собственности, а также дебиторской задолженности прошлых по договорам аренды земельных участков;

неисполнения обязательств по перечислению платы за наем нанимателями жилых помещений, а также неисполнения обязательств по перечислению в местный бюджет денежных средств, поступивших за наем жилых помещений управляющими компаниями;

По результатам оценки указанный ГАБС получил минимальное значение оценки по данному показателю.

Максимальные оценки по данному показателю получили Совет депутатов ЗАТО Александровск, Управление образования администрации ЗАТО Александровск, Управление культуры, спорта и молодежной политики администрации ЗАТО Александровск и Контрольно - счетная палата ЗАТО Александровск.

3.3. Эффективность управления дебиторской задолженностью по администрируемым неналоговым доходам.

Оценка показателя проводилась по 1 ГАБС - Администрации ЗАТО Александровск.

Дебиторская задолженность по неналоговым доходам по итогам 2021 года составила 86 326,8 тыс. рублей по следующим видам доходов (Таблица 1):

Таблица 1 (тыс. рублей)

Наименование вида доходов	Сумма
Доходы, получаемые в виде арендной платы за земельные участки, государственная собственность на которые не разграничена и которые расположены в границах городских округов, а также средства от продажи права на заключение договоров аренды указанных земельных участков - всего, в том числе:	- 710,6
Недоимка	- 724,4
Пени	13,8
Доходы, получаемые в виде арендной платы, а также средства от продажи права на заключение договоров аренды за земли, находящиеся в собственности городских округов (за исключением земельных участков муниципальных бюджетных и автономных учреждений) - всего, в том числе:	4 782,2
Недоимка	3 193,7
Пени	1 588,5
Доходы от сдачи в аренду имущества, составляющего казну городских округов (исключением земельных участков) – всего, в том числе:	1 939,7
Недоимка	1 172,1
Пени	767,6

Наименование вида доходов	Сумма
Прочие поступления от использования имущества, находящегося в собственности городских округов - всего, в том числе:	77 002,3
Недоимка	66 924,4
Пени	10 077,9
Доходы от реализации имущества – всего, в том числе:	2 012,4
Недоимка	1 334,4
Пени	677,6
Прочие денежные взыскания (штрафы) – всего, в том числе:	1 300,8
Недоимка	1300,8
Пени	0,0

За 2021 год дебиторская задолженность увеличилась на 10 549,4 тыс. рублей (или 13,9 %). Увеличение дебиторской задолженности произошло за счет:

неисполнения обязательств арендаторами обязанностей по оплате арендной платы за земельные участки;

неисполнения обязательств по оплате найма жилых помещений нанимателями ЗАТО Александровск;

неисполнения обязательств по договорам купли – продажи, заключенным в рассрочку на 3 - 5 лет.

В целях снижения дебиторской задолженности муниципальным казенным учреждением «Служба муниципального имущества ЗАТО Александровск», подведомственным Администрации ЗАТО Александровск, ведется работа по взысканию в местный бюджет задолженности в судебном порядке, в целях урегулирования вопроса в досудебном порядке также осуществляется претензионная работа с должниками.

3.4. Прирост объема доходов от платных услуг и иной приносящей доход деятельности муниципальных бюджетных и муниципальных автономных учреждений.

Оценка показателя проводилась среди 3 ГАБС, являющихся учредителями бюджетных и автономных учреждений. При оценке показателя положительным считался рост доходов от платных услуг и иной приносящей доход деятельности муниципальных бюджетных и муниципальных автономных учреждений (далее – доходы) за 2021 год по отношению к предыдущему году на 105,0 и более процентов. В случае если рост доходов ГАБС сложился ниже 95 %, оценка показателя принимала значение «0».

Максимальные оценки по данному показателю получили Управление культуры, спорта и молодежной политики администрации ЗАТО Александровск и Управление образование администрации ЗАТО Александровск – прирост

доходов в 2021 году по отношению к предыдущему периоду составил более 36,0%.

Минимальное значение по данному показателю получила Администрация ЗАТО Александровск. Объем доходов подведомственных муниципальных учреждений за 2021 год по отношению к предыдущему уменьшился на 1 715,4 тыс.рублей, прирост доходов в 2021 году составил: - 76,3%.

3.5. Качество информационного наполнения Государственной информационной системы о государственных и муниципальных платежах (ГИС ГМП): соответствие поступлений в доходы местного бюджета от уплаты денежных средств физическими и юридическими лицами объему начислений (суммам, подлежащим оплате физическими и юридическими лицами за предоставляемые услуги, иные платежи), отраженных в ГИС ГМП.

Показатель предусмотрен в целях повышения ответственности администраторов доходов местного бюджета при осуществлении контроля за соответствием начислений фактам оплаты в Государственной информационной системе о государственных и муниципальных платежах (ГИС ГМП) и характеризует качество информационного наполнения ГИС ГМП.

Оценка показателей проводилась среди 4 ГАБС, за исключением Совета депутатов ЗАТО Александровск и Управления культуры, спорта и молодежной администрации ЗАТО Александровск.

Максимальные оценки по данному показателю получили 3 из 4 ГАБС - Управление финансов администрации ЗАТО Александровск, Управление образования администрации ЗАТО Александровск и Контрольно – счетная палата ЗАТО Александровск.

Минимальное значение по данному показателю получила Администрация ЗАТО Александровск по причине неполного отражения администраторами доходов сведений о начислениях в ГИС ГМП либо их отсутствия в данной системе.

3.6 Качество правовой базы главного администратора доходов областного бюджета по администрированию доходов.

Все ГАБС достигли наилучшего результата и своевременно подготовили муниципальные правовые акты, утверждающие Методику прогнозирования поступлений доходов местного бюджета.

Учет и отчетность

К числу качественных характеристик бюджетной отчетности относятся достоверность и полнота представления финансовой информации. Существенно

повышают качество отчетности такие критерии как сопоставимость, возможность проверки, своевременность и понятность.

По группе показателей «Учет и отчетность» рассчитывались следующие показатели:

4.1. Своевременность предоставления бюджетной отчетности ГАБС.

Все ГАБС достигли наилучшего результата и своевременно представили все формы бюджетной отчетности при наличии в них необходимых подписей.

4.2. Качество предоставления бюджетной отчетности ГАБС.

2 из 6 ГАБС (33,3 %) достигли наилучшего результата и выполнили все контрольные соотношения, также у них отсутствуют ошибки внутридокументального и междокументального контроля в предоставленных формах отчетности.

У 4 ГАБС были не выполнены контрольные соотношения, а также выявлены ошибки внутридокументального и междокументального контроля в предоставленных формах отчетности.

4.3. Своевременность предоставления сводной бухгалтерской отчетности ГАБС, осуществляющих функций учредителя в отношении муниципальных бюджетных и муниципальных автономных учреждений.

Все ГАБС, которые являются учредителями муниципальных бюджетных и муниципальных автономных учреждений, своевременно представил все формы сводной бухгалтерской отчетности при наличии в них необходимых подписей.

4.4. Качество предоставления сводной бухгалтерской отчетности ГАБС, осуществляющих функции учредителей в отношении муниципальных бюджетных и муниципальных автономных учреждений.

У 3 из 3 ГАБС были допущены ошибки в предоставленных формах отчетности.

Качество управления активами

При проведении мониторинга по данной группе оценивался следующий показатель:

5.1. Доля недостач и хищений денежных средств и материальных ценностей.

Расчет показателя данной группы осуществлен на основании информации, предоставленной ГАБС.

Максимальные оценки по данному показателю получили 5 из 6 ГАБС – Администрация ЗАТО Александровск, Управление финансов администрации ЗАТО Александровск, Управление культуры, спорта и молодежной политики администрации ЗАТО Александровск, Совет депутатов ЗАТО Александровск и Контрольно – счетная палата ЗАТО Александровск.

Управление образования администрации ЗАТО Александровск получило оценку, равную 0,5, в связи с наличием в двух подведомственных муниципальных учреждениях недостачи материальных запасов (сумма недостачи составила 17,3 тыс. рублей).

Качество планирования в сфере закупок

Оценка показателей проводилась среди 4 ГАБС, за исключением Контрольно – счетной палаты ЗАТО Александровск и Совета депутатов ЗАТО Александровск, вес группы показателей которых распределяется на остальные группы показателей.

Расчет показателей данной группы осуществлен на основании информации, предоставленной ГАБС.

При мониторинге качества финансового менеджмента по данной группе рассчитывались следующие показатели:

6.1. Доля изменений в план - график закупок в расчете на одну закупку.

Расчет показателя осуществлялся без учета изменений, внесенных в план - график закупок, в связи с увеличением или уменьшением годового лимита бюджетных обязательств.

Минимальную оценку по данному показателю получил 1 из 4 ГАБС - Управление культуры, спорта и молодежной политики администрации ЗАТО Александровск.

6.2. Качество размещения заказа на закупки товаров, работ, услуг для обеспечения муниципальных нужд.

По результатам оценки показателя все ГАБС получили максимальную оценку.

Контроль и аудит

По группе показателей «Контроль и аудит» в 2021 году рассчитывались следующие показатели:

7.1. Наличие нарушений, выявленных в результате проведения контрольных мероприятий органами внешнего государственного (муниципального) финансового контроля.

Нарушения, выявленные в ходе внешнего финансового контроля, в 2021 году ГАБС были устранены.

7.2. Наличие нарушений, выявленных в результате проведения мероприятий внутреннего государственного (муниципального) финансового контроля.

Нарушения, выявленные в ходе внутреннего финансового контроля, в 2021 году ГАБС были устранены.

7.3. Качество организации внутреннего финансового аудита

Оценка показателей проводилась среди 3 ГАБС, за исключением Совета депутатов ЗАТО Александровск, Управления финансов администрации ЗАТО Александровск и Контрольно - счетной палаты ЗАТО Александровск.

По результатам оценки:

максимальная оценка по данному показателю присвоена 1 из 3 ГАБС (Управление образования администрация ЗАТО Александровск);

минимальные значения показателя присвоены 2 из 3 ГАБС в связи с отсутствием утвержденного ведомственного (внутреннего) акта, обеспечивающего осуществление внутреннего финансового аудита с соблюдением федеральных стандартов внутреннего финансового аудита.

7.4. Проведение ГАБС мониторинга качества финансового менеджмента в отношении подведомственных ему получателей бюджетных средств

Оценка показателей проводилась среди 3 ГАБС, за исключением Совета депутатов ЗАТО Александровск, Управления финансов администрации ЗАТО Александровск и Контрольно - счетной палаты ЗАТО Александровск.

По результатам оценки всем ГАБС присвоены минимальные значения показателя по причине отсутствия утвержденных Порядков проведения мониторинга качества финансового менеджмента в отношении подведомственных получателей бюджетных средств, а также результатов его проведения за 2021 год.

7.5. Качество контроля ГАБС за деятельностью муниципальных учреждений в отношении которых ГАБС осуществляет функции и полномочия учредителя.

Оценка показателей проводилась среди 3 ГАБС, за исключением Совета депутатов ЗАТО Александровск, Управления финансов администрации ЗАТО Александровск и Контрольно – счетной палаты ЗАТО Александровск.

Максимальная оценка по данному показателю присвоена Управлению образования администрация ЗАТО Александровск.

Минимальное значение по данному показателю присвоено Администрации ЗАТО Александровск и Управлению культуры, спорта и молодежной политики администрации ЗАТО Александровск.

Исполнение судебных актов

В соответствии с Порядком, судебные дела, связанные с действиями (бездействиями) ГАБС и подведомственных им учреждений, по которым

ответчиком выступает ГАБС в соответствии со статьей 1071 Гражданского кодекса Российской Федерации, учитываются в расчете показателей раздела 8 «Исполнение судебных актов» по соответствующему ГАБС.

Расчет показателей данной группы осуществлен на основании информации, предоставленной ГАБС.

При мониторинге качества финансового менеджмента по данной группе за 2021 год рассчитывались следующие показатели:

8.1. Иски о возмещении ущерба (в денежном выражении).

По информации, предоставленной ГАБС, общая сумма заявленных исковых требований в денежном выражении, указанных в судебных решениях, вступивших в законную силу в отчетном периоде, по исковым требованиям о возмещении ущерба от незаконных действий или бездействия ГАБС или их должностных лиц составляет 8 576,8 тыс. рублей. Общая сумма исковых требований в денежном выражении, определенная судом к взысканию по судебным решениям, вступившим в законную силу в отчетном периоде – 6 126,0 тыс. рублей.

Исковые требования предъявлялись к 1 из 6 ГАБС. В результате незаконных действий или бездействия судом определена вышеназванная сумма к взысканию по судебным решениям.

Исходя из условий расчета показателя, Администрации ЗАТО Александровск присвоено значение показателя - 0,57.

8.2. Иски о возмещении ущерба (в количественном выражении).

По данным ГАБС в отчетном периоде вступили в законную силу 30 судебных решений по исковым требованиям о возмещении ущерба от незаконных действий или бездействия ГАБС или их должностных лиц. Общее количество судебных решений, вступивших в законную силу в отчетном периоде и предусматривающих полное или частичное удовлетворение исковых требований о возмещении ущерба от незаконных действий или бездействия ГАБС или их должностных лиц – 30. Исковые требования предъявлялись к 1 из 6 ГАБС.

Судебное решение предусматривает полное (частичное) удовлетворение предъявленных исковых требований о возмещении ущерба от незаконных действий или бездействия.

Исходя из условий расчета показателя Администрации ЗАТО Александровск присвоены минимальные значения показателя.

8.3. Иски о взыскании задолженности (в денежном выражении) и

8.4. Иски о взыскании задолженности (в количественном выражении).

Показатели 8.3 и 8.4 рассчитывались в отношении 2 ГАБС, несущих субсидиарную ответственность по обязательствам подведомственных ему учреждений. Исходя из условий расчета показателя, Администрации ЗАТО

Александровск и Управлению культуры, спорта и молодежной политики администрации ЗАТО Александровск присвоены минимальные значения показателя.

Уровень открытости бюджетных данных

Муниципальные учреждения должны обеспечивать открытость и доступность документов путем предоставления электронных копий документов через официальный сайт в сети Интернет **www.bus.gov.ru**.

Оценка показателей проводилась среди 3 ГАБС, за исключением Управления финансов администрации ЗАТО Александровск, Совета депутатов ЗАТО Александровск и Контрольно – счетной палаты ЗАТО Александровск, вес группы показателей которых распределяется на остальные группы показателей.

Оценка показателей осуществлялась исходя из следующего подхода:

- в случае если доля муниципальных учреждений (казенных, бюджетных и автономных), опубликовавших на сайте bus.gov.ru информацию, учитываемую при оценке уровня открытости бюджетных данных, сложилась ниже 80,0% - оценка показателя принимала значение «0»;

- в остальных случаях оценка принимала положительное значение и достигала наилучшего значения при полном размещении муниципальными учреждениями информации на сайте bus.gov.ru.

По группе показателей «Уровень открытости бюджетных данных» рассчитывались следующие показатели:

9.1. Доля муниципальных бюджетных и муниципальных автономных учреждений, опубликовавших на официальном сайте для размещения информации о муниципальных учреждениях (bus.gov.ru) (далее - сайте bus.gov.ru) информацию об исполнении муниципального задания на оказание муниципальных услуг (выполнение работ) за отчетный год.

Максимальную оценку по данному показателю получила Администрация ЗАТО Александровск.

Наименьшее значение по данному показателю получили Управление культуры, спорта и молодежной политики администрации ЗАТО Александровск и Управление образования администрации ЗАТО Александровск по причине неполного отражения подведомственными муниципальными бюджетными и автономными учреждениями информации на сайте bus.gov.ru.

9.2. Доля муниципальных казенных, муниципальных бюджетных и муниципальных автономных учреждений, опубликовавших на сайте bus.gov.ru информацию о показателях бюджетной сметы (для казенных учреждений), плане финансово-хозяйственной деятельности (для бюджетных и автономных учреждений) на отчетный год.

Максимальную оценку по данному показателю получили Управление культуры, спорта и молодежной политики администрации ЗАТО Александровск и Управление образования администрации ЗАТО Александровск.

Минимальное значение по данному показателю получила Администрация ЗАТО Александровск по причине неполного отражения подведомственными муниципальным казенным учреждением и муниципальным автономным учреждением информации на сайте bus.gov.ru.

9.3. Доля муниципальных казенных учреждений, подведомственных ГАБС (далее - муниципальных казенные учреждения), муниципальных бюджетных и муниципальных автономных учреждений, опубликовавших на сайте bus.gov.ru отчеты о результатах деятельности и об использовании закрепленного за ними муниципального имущества за год, предшествующий отчетному.

Наилучшие оценки по данному показателю получили Управление культуры, спорта и молодежной политики администрации ЗАТО Александровск и Управление образования администрации ЗАТО Александровск.

Минимальное значение по данному показателю получила Администрация ЗАТО Александровск по причине неполного отражения информации подведомственными муниципальными казенными учреждениями на сайте bus.gov.ru.

9.4. Доля муниципальных казенных, муниципальных бюджетных и муниципальных автономных учреждений, опубликовавших на сайте bus.gov.ru информацию о годовой бухгалтерской отчетности учреждения за год, предшествующий отчетному.

Максимальную оценку по данному показателю получили Управление культуры, спорта и молодежной политики администрации ЗАТО Александровск и Управление образования администрации ЗАТО Александровск.

Наименьшее значение по данному показателю получила Администрация ЗАТО Александровск по причине неполного отражения информации подведомственным муниципальным казенным учреждением на сайте bus.gov.ru.

3. Результаты оценки качества финансового менеджмента за 2021 год и рекомендации главным администраторам средств местного бюджета ЗАТО Александровск.

Всеми ГАБС соблюдены сроки предоставления материалов, необходимых для проведения оценки качества финансового менеджмента.

В результате расчетов средний уровень качества финансового менеджмента за 2021 год составил 82,6 %.

В зависимости от значения итоговой оценки качество финансового менеджмента ГАБС оценивалось по следующей шкале:

- «высокое» – от 80,1 % до 100 %;
- «удовлетворительное» – от 65,1 % до 80,0 %;
- «низкое» – менее 65%.

По результатам мониторинга качества финансового менеджмента 4 ГАБС получены итоговые оценки, соответствующие высокому уровню качеству финансового менеджмента:

Контрольно – счетная палата администрации ЗАТО Александровск (97,3%);

Управление финансов администрации ЗАТО Александровск (96,3 %);

Совет депутатов ЗАТО Александровск (86,4 %);

Управление образования администрации ЗАТО Александровск» (82,2 %).

Управлению культуры, спорта и молодежной политики администрации ЗАТО Александровск присвоена итоговая оценка, соответствующая удовлетворительному уровню качества финансового менеджмента (78,2 %).

Администрация ЗАТО Александровск присвоена итоговая оценка, соответствующая низкому уровню качества финансового менеджмента (55,1 %).

Анализ результатов проведенного мониторинга показывает, что наибольшие отклонения оценок от целевых значений встречаются по следующим группам показателей (показателям):

- равномерность расходов (у 33,3 % оцениваемых ГАБС);
- эффективность управления дебиторской задолженностью по расчетам с дебиторами по доходам;
- эффективность управления дебиторской задолженностью по администрируемым неналоговым доходам;
- учет и отчетность (у 33,3 % оцениваемых ГАБС);
- качество планирования в сфере закупок – доля изменений в план-график закупок (у 25,0% оцениваемых ГАБС);
- качество организации внутреннего финансового аудита (у 66,7% оцениваемых ГАБС);
- проведение ГАБС мониторинга качества финансового менеджмента в отношении подведомственных ему получателей бюджетных средств (у 100,0% оцениваемых ГАБС);
- качество контроля ГАБС за деятельностью муниципальных учреждений в отношении которых ГАБС осуществляет функции и полномочия учредителя (66,7 %);
- уровень открытости бюджетных данных.

По итогам проведения оценки качества финансового менеджмента за 2021 год главным администраторам средств местного бюджета ЗАТО Александровск рекомендуется:

- повысить качество планирования и исполнения расходов и доходов;
 - не допускать возникновения просроченной кредиторской задолженности муниципальных бюджетных и муниципальных автономных учреждений, в отношении которых ГАБС является учредителем;
 - усилить контроль и продолжить работу, направленную на эффективное управление дебиторской задолженностью по расчетам с дебиторами по доходам;
 - соблюдать порядки и сроки, установленные Управлением финансов администрации ЗАТО Александровск, в целях повышения качества бюджетного процесса ЗАТО Александровск и качества управления финансами ГАБС;
 - обеспечить соответствие поступлений в доходы местного бюджета от уплаты денежных средств физическими и юридическими лицами объему начислений (суммам, подлежащим оплате физическими и юридическими лицами за предоставляемые услуги, иные платежи), отраженным в Государственной информационной системе о государственных и муниципальных платежах;
 - предусмотреть равномерное и эффективное использование средств местного бюджета в течение 2022 года;
 - осуществлять внутренний финансовый контроль и внутренний финансовый аудит;
 - разработать Порядки проведения мониторинга качества финансового менеджмента и применять его в отношении подведомственных учреждений;
 - усилить контроль за повышением уровня открытости бюджетных данных подведомственными муниципальными учреждениями;
 - продолжать осуществлять контроль за соблюдением бюджетного законодательства Российской Федерации, а также региональных и муниципальных нормативных правовых актов;
 - провести анализ замечаний, отраженных в настоящем отчете и не допускать их в дальнейшем.
-

**Результаты проведения мониторинга качества финансового менеджмента,
осуществляемого главными администраторами средств местного бюджета ЗАТО Александровск,
за 2021 год**

1. Финансовое планирование

Код ведомства	Наименование ГАБС	1.1. Качество планирования бюджетных расходов: прирост объема бюджетных ассигнований ГАБС согласно сводной бюджетной росписи местного бюджета на начало отчетного периода и на конец отчетного периода		1.2. Погрешность кассового планирования		1.3. Количество обращений об изменении сводной бюджетной росписи местного бюджета		1.4. Своевременность представления фрагментов реестра расходных обязательств в Управление финансов администрации ЗАТО Александровск и соответствие объемов бюджетных ассигнований на их исполнение отчету об исполнении местного бюджета (за отчетный период) и решению о местном бюджете на текущий финансовый год и на плановый период		1.5. Доля муниципальных автономных учреждений, в отношении которых ГАБС осуществляет функции и полномочия учредителя, выполнивших муниципальное задание на 100% в отчетном финансовом году		1.6. Проведение ГАБС мониторинга и прогноза потребности в предоставлении муниципальных услуг (работ), оказываемых (выполняемых) подведомственными муниципальными бюджетными учреждениями и муниципальными автономными учреждениями и представление его результатов в Управление финансов администрации ЗАТО Александровск		Итоговая оценка по группе с учетом удельного веса
		Значение оценки Е(Р)	Оценка (Е)	Значение оценки Е(Р)	Оценка (Е)	Значение оценки Е(Р)	Оценка (Е)	Значение оценки Е(Р)	Оценка (Е)	Значение оценки Е(Р)	Оценка (Е)	Значение оценки Е(Р)	Оценка (Е)	
x	1 Группа													
914	Администрация ЗАТО Александровск	0,90	22,5	1,0	20,0	0,67	13,4	1,00	15,0	1,00	10,0	0,5	5,0	17,2
918	Управление образования администрации ЗАТО Александровск	0,95	23,8	1,0	20,0	1,00	20,0	1,00	15,0	1,00	10,0	1,0	10,0	19,8
919	Управление культуры, спорта и молодежной политики администрации ЗАТО Александровск	1,00	25,0	1,0	20,0	1,00	20,0	1,00	15,0	1,00	10,0	1,0	10,0	20,0
Среднее значение оценки 1 группы ГАБС по направлениям, %														19,0
x	2 Группа													
913	Совет депутатов ЗАТО Александровск	0,97	30,3	1,0	25,0	1,00	25,0	1,00	18,8	н/о	н/о	н/о	н/о	25,4
916	Управление финансов администрации ЗАТО Александровск	1,00	31,3	1,0	25,0	1,00	25,0	1,00	18,8	н/о	н/о	н/о	н/о	24,1
924	Контрольно-счетная палата ЗАТО Александровск	1,00	31,3	1,0	25,0	1,00	25,0	1,00	18,8	н/о	н/о	н/о	н/о	25,6
Среднее значение оценки 2 группы ГАБС по направлениям, %														25,0

2. Исполнение бюджета по расходам

Код ведомства	Наименование ГАБС	2.1. Доля просроченной кредиторской задолженности в расходах ГАБС		2.2. Уровень исполнения расходов ГАБС, источником финансового обеспечения которых являются межбюджетные трансферты из федерального и областного бюджетов		2.3. Равномерность расходов		2.4. Доля просроченной кредиторской задолженности в расходах ГАБС		2.5. Доля просроченной кредиторской задолженности в расходах муниципальных казенных, муниципальных бюджетных и муниципальных автономных учреждений		Итоговая оценка по группе с учетом удельного веса
		Значение оценки Е(Р)	Оценка (Е)	Значение оценки Е(Р)	Оценка (Е)	Значение оценки Е(Р)	Оценка (Е)	Значение оценки Е(Р)	Оценка (Е)	Значение оценки Е(Р)	Оценка (Е)	
х	1 Группа											
914	Администрация ЗАТО Александровск	0,94	32,9	0,00	0,0	0,00	0,0	1,00	15,0	1,00	15,0	9,4
918	Управление образования администрации ЗАТО Александровск	0,99	34,7	0,80	12,0	0,50	10,0	1,00	15,0	1,00	15,0	13,0
919	Управление культуры, спорта и молодежной политики администрации ЗАТО Александровск	0,99	34,7	0,60	9,0	1,00	20,0	1,00	15,0	1,00	15,0	14,1
Среднее значение оценки 1 группы ГАБС по направлениям, %												12,2
х	2 Группа											
913	Совет депутатов ЗАТО Александровск	0,98	49,0	н/о	н/о	0,00	0,0	1,00	21,4	н/о	н/о	13,5
916	Управление финансов администрации ЗАТО Александровск	0,96	48,0	н/о	н/о	0,50	14,3	1,00	21,4	н/о	н/о	15,1
924	Контрольно-счетная палата ЗАТО Александровск	1,00	50,0	н/о	н/о	0,50	14,3	1,00	21,4	н/о	н/о	16,5
Среднее значение оценки 2 группы ГАБС по направлениям, %												15,1

4. Учет и отчетность

Код ведомства	Наименование ГАБС	4.1.Своевременность представления бюджетной отчетности ГАБС		4.2.Качество представления бюджетной отчетности ГАБС		4.3. Своевременность представления сводной бухгалтерской отчетности ГАБС, осуществляющих функции учредителя в отношении муниципальных бюджетных и муниципальных автономных учреждений		4.4. Качество представления сводной бухгалтерской отчетности ГАБС, осуществляющих функции учредителей в отношении муниципальных бюджетных и муниципальных автономных учреждений		Итоговая оценка по группе с учетом удельного веса
		Значение оценки E(P)	Оценка (E)	Значение оценки E(P)	Оценка (E)	Значение оценки E(P)	Оценка (E)	Значение оценки E(P)	Оценка (E)	
x	1 Группа									
914	Администрация ЗАТО Александровск	1,00	30,0	0,00	0,0	1,00	30,0	0,0	0,0	9,0
918	Управление образования администрации ЗАТО Александровск	1,00	30,0	0,00	0,0	1,00	30,0	0,0	0,0	9,0
919	Управление культуры, спорта и молодежной политики администрации ЗАТО Александровск	1,00	30,0	0,00	0,0	1,00	30,0	0,0	0,0	9,0
Среднее значение оценки 1 группы ГАБС по направлениям, %										9,0
x	2 Группа									
913	Совет депутатов ЗАТО Александровск	1,00	60,0	0,00	0,0	н/о	н/о	н/о	н/о	11,5
916	Управление финансов администрации ЗАТО Александровск	1,00	60,0	1,00	40,0	н/о	н/о	н/о	н/о	18,1
924	Контрольно-счетная палата ЗАТО Александровск	1,00	60,0	1,00	40,0	н/о	н/о	н/о	н/о	19,2
Среднее значение оценки 2 группы ГАБС по направлениям, %										16,3

5. Качество управления активами

Код ведомства	Наименование ГАБС	5.1. Доля недостатков и хищений денежных средств и материальных ценностей		Итоговая оценка по группе с учетом удельного веса
		Значение оценки E(P)	Оценка (E)	
x	1 Группа			
914	Администрация ЗАТО Александровск	1,00	100,0	5,0
918	Управление образования администрации ЗАТО Александровск	0,50	50,0	2,5
919	Управление культуры, спорта и молодежной политики администрации ЗАТО Александровск	1,00	100,0	5,0
Среднее значение оценки 1 группы ГАБС по направлениям, %				4,2
x	2 Группа			
913	Совет депутатов ЗАТО Александровск	1,00	100,0	6,4
916	Управление финансов администрации ЗАТО Александровск	1,00	100,0	6,0
924	Контрольно-счетная палата ЗАТО Александровск	1,00	100,0	6,4
Среднее значение оценки 2 группы ГАБС по направлениям, %				6,3

6. Качество планирования в сфере закупок

Код ведомства	Наименование ГАБС	6.1. Доля изменений в план - график закупок в расчете на одну закупку		6.2. Качество размещения заказа на закупки товаров, работ, услуг для обеспечения муниципальных нужд		Итоговая оценка по группе с учетом удельного веса
		Значение оценки E(P)	Оценка (E)	Значение оценки E(P)	Оценка (E)	
x	1 Группа					
914	Администрация ЗАТО Александровск	0,25	12,5	1,00	50,0	3,1
918	Управление образования администрации ЗАТО Александровск	0,25	12,5	1,00	50,0	3,1
919	Управление культуры, спорта и молодежной политики администрации ЗАТО Александровск	0,00	0,0	1,00	50,0	2,5
Среднее значение оценки 1 группы ГАБС по направлениям, %						2,9
x	2 Группа					
913	Совет депутатов ЗАТО Александровск	н/о	н/о	н/о	н/о	н/о
916	Управление финансов администрации ЗАТО Александровск	0,75	37,5	1,00	50,0	5,3
924	Контрольно-счетная палата ЗАТО Александровск	н/о	н/о	н/о	н/о	н/о
Среднее значение оценки 2 группы ГАБС по направлениям, %						5,3

7. Контроль и аудит

Код ведомства	Наименование ГАБС	7.1. Наличие нарушений, выявленных в результате проведения контрольных мероприятий органами внешнего государственного (муниципального) финансового контроля		7.2. Наличие нарушений, выявленных в результате проведения мероприятий внутреннего государственного (муниципального) финансового контроля		7.3. Качество организации внутреннего финансового аудита		7.4. Проведение ГАБС мониторинга качества финансового менеджмента в отношении подведомственных ему получателей бюджетных средств		7.5. Качество контроля ГАБС за дейтельностью муниципальных учреждений в отношении которых ГАБС осуществляет функции и полномочия учредителя		Итоговая оценка по группе с учетом удельного веса
		Значение оценки Е(Р)	Оценка (Е)	Значение оценки Е(Р)	Оценка (Е)	Значение оценки Е(Р)	Оценка (Е)	Значение оценки Е(Р)	Оценка (Е)	Значение оценки Е(Р)	Оценка (Е)	
x	1 Группа											
914	Администрация ЗАТО Александровск	0,50	10,0	0,50	10,0	0,00	0,0	0,00	0,0	0,00	0,0	1,8
918	Управление образования администрации ЗАТО Александровск	0,50	10,0	0,50	10,0	1,00	20,0	0,00	0,0	1,00	20,0	5,4
919	Управление культуры, спорта и молодежной политики администрации ЗАТО Александровск	0,50	10,0	0,50	10,0	0,00	0,0	0,00	0,0	0,00	0,0	1,8
Среднее значение оценки 1 группы ГАБС по направлениям, %												3,0
x	2 Группа											
913	Совет депутатов ЗАТО Александровск	н/о	н/о	н/о	н/о	н/о	н/о	н/о	н/о	н/о	н/о	н/о
916	Управление финансов администрации ЗАТО Александровск	н/о	н/о	н/о	н/о	н/о	н/о	н/о	н/о	н/о	н/о	н/о
924	Контрольно-счетная палата ЗАТО Александровск	н/о	н/о	н/о	н/о	н/о	н/о	н/о	н/о	н/о	н/о	н/о
Среднее значение оценки 2 группы ГАБС по направлениям, %												н/о

8. Исполнение судебных актов

Код ведомства	Наименование ГАБС	8.1 Иски о возмещении ущерба (в денежном выражении)		8.2 Иски о возмещении ущерба (в количественном выражении)		8.3 Иски о взыскании задолженности (в денежном выражении)		8.4 Иски о взыскании задолженности (в количественном выражении)		Итоговая оценка по группе
		Значение оценки Е(Р)	Оценка (Е)	Значение оценки Е(Р)	Оценка (Е)	Значение оценки Е(Р)	Оценка (Е)	Значение оценки Е(Р)	Оценка (Е)	
x	1 Группа									
914	Администрация ЗАТО Александровск	0,57	17,1	0,00	0,0	0,23	4,6	0,00	0,0	1,7
918	Управление образования администрации ЗАТО Александровск	1,00	30,0	1,00	30,0	1,0	20,0	1,00	20,0	8,0
919	Управление культуры, спорта и молодежной политики администрации ЗАТО Александровск	1,00	30,0	1,00	30,0	0,0	0,0	0,00	0,0	4,8
Среднее значение оценки 1 группы ГАБС по направлениям,%										4,8
x	2 Группа									
913	Совет депутатов ЗАТО Александровск	1,00	50,0	1,00	50,0	н/о	н/о	н/о	н/о	10,3
916	Управление финансов администрации ЗАТО Александровск	1,00	50,0	1,00	50,0	н/о	н/о	н/о	н/о	9,6
924	Контрольно-счетная палата ЗАТО Александровск	1,00	50,0	1,00	50,0	н/о	н/о	н/о	н/о	10,3
Среднее значение оценки 2 группы ГАБС по направлениям,%										10,1

Рейтинг

главных администраторов средств местного бюджета бюджета ЗАТО Александровск по уровню итоговой оценки качества финансового менеджмента за 2021 год

Код ведомства	Наименование ГАБС	Рейтинговая оценка ГАБС	Итоговая оценка качества финансового менеджмента, %	Характеристика качества финансового менеджмента ГАБС
x	I Группа - ГАБС, имеющие подведомственные учреждения			
918	Управление образования администрации ЗАТО Александровск	1	82,2	Уровень качества финансового менеджмента ГАБС высокий. Необходимо поддерживать достигнутый уровень качества финансового менеджмента
918	Управление культуры, спорта и молодежной политики администрации ЗАТО Александровск	2	78,2	Уровень качества финансового менеджмента ГАБС удовлетворительный. Необходимо принять меры по устранению недостатков в организации финансового менеджмента, разработать и реализовать план мероприятий, направленных на улучшение качества финансового менеджмента ГАБС
914	Администрация ЗАТО Александровск	3	55,1	Уровень качества финансового менеджмента ГАБС низкий. Необходимо принять меры по устранению недостатков в организации финансового менеджмента, разработать и реализовать план мероприятий, направленных на улучшение качества финансового менеджмента ГАБС
Средний уровень качества финансового менеджмента I группы ГАБС, %		x	71,8	
x	II Группа - ГАБС, не имеющие подведомственные учреждения			
924	Контрольно-счетная палата ЗАТО Александровск	1	97,3	Уровень качества финансового менеджмента ГАБС высокий. Необходимо поддерживать достигнутый уровень качества финансового менеджмента
916	Управление финансов администрации ЗАТО Александровск	2	96,3	Уровень качества финансового менеджмента ГАБС высокий. Необходимо поддерживать достигнутый уровень качества финансового менеджмента
913	Совет депутатов ЗАТО Александровск	3	86,4	Уровень качества финансового менеджмента ГАБС высокий. Необходимо поддерживать достигнутый уровень качества финансового менеджмента
Средний уровень качества финансового менеджмента II группы ГАБС, %		x	93,3	
Средний уровень качества финансового менеджмента, %		x	82,6	