

**Бюджет для граждан  
составлен на основе решения Совета  
депутатов ЗАТО Александровск  
«Об утверждении местного бюджета ЗАТО  
Александровск на 2021 год и на плановый  
период 2022 и 2023 годов»**



# **ОСНОВНЫЕ УСЛОВИЯ ФОРМИРОВАНИЯ МЕСТНОГО БЮДЖЕТА НА 2021 – 2023 ГОДЫ**

**В основу формирования решения Совета депутатов ЗАТО Александровск «Об утверждении местного бюджета ЗАТО Александровск на 2021 год и на плановый период 2022 и 2023 годов» в соответствии со статьей 17 решения Совета депутатов ЗАТО Александровск «Об утверждении положения о бюджетном устройстве и бюджетном процессе» положены:**

**Послание Президента РФ  
Федеральному Собранию РФ  
от 15.01.2020**

**Бюджетный прогноз ЗАТО  
Александровск**

**Указы Президента Российской  
Федерации**












**Основные направления  
бюджетной, налоговой, долговой  
политики ЗАТО Александровск**

**Прогноз социально-  
экономического развития ЗАТО  
Александровск**

**Муниципальные программы  
ЗАТО Александровск**

## ОСНОВНЫЕ ПАРАМЕТРЫ БЮДЖЕТА НА 2021 ГОД И НА ПЛАНОВЫЙ ПЕРИОД 2022 И 2023 ГОДОВ

*млн. рублей*


	2020 год Ожидаемое исполнение	2021 год		2022 год		2023 год	
		Решение о бюджете	Изменение к 2020 г.	Решение о бюджете	Изменение к 2021 г.	Решение о бюджете	Изменение к 2022 г.
Общий объем доходов	2 846	3 052	(+) 206 	2 693	(-) 359 	2 691	(-) 2 
Общий объем расходов	2 946	3 105	(+) 159 	2 782	(-) 323 	2 780	(-) 2 
Дефицит/ Профицит	(-) 100	(-) 53	(-) 47 	(-) 89	(+) 42 	(-) 89	0
Муниципальный долг	324	355	(+) 31 	325	(-) 30 	324	(-) 1 

## Доходы местного бюджета ЗАТО Александровск

	2020 год	2021 год <i>млн. рублей</i>	
	Ожидаемое исполнение	Решение о бюджете	Изменение к 2019 г.
<b>Общий объем доходов, <i>в том числе</i></b>	<b>2 846</b>	<b>3 052</b>	<b>(+) 206</b> 
<b>Налоговые и неналоговые доходы</b>	<b>895</b>	<b>904</b>	<b>(+) 9</b> 
<b>Безвозмездные поступления из бюджетов других уровней</b>	<b>1 951</b>	<b>2 148</b>	<b>(+) 197</b> 

# Расходы местного бюджета ЗАТО Александровск на 2020 – 2021 г.г.

*млн. рублей*

	2020 год	2021 год	
	Ожидаемое исполнение	Решение о бюджете	Изменение к 2020 г.
<b>Общий объем расходов</b>	<b>2 946</b>	<b>3 105</b>	<b>(+) 159</b> 

## **Основные подходы к формированию расходной части местного бюджета**

**- Реализация национальных и региональных проектов**

**-Индексация расходов на коммунальные услуги**

**с 1 января 2021 года - 4 %**

**с 1 января 2022 года – 4 %**

**-Сохранение в 2021-2023 годах достигнутого уровня средней заработной платы по «указным» категориям**

**-Индексация фондов оплаты других категорий работников**

**с 1 октября 2022 года – 4 %**

**с 1 октября 2023 года – 4 %**

**-Индексация расходов на питание**

**с 1 октября 2021 года – 4 %**

**с 1 октября 2022 года – 4 %**

**с 1 октября 2023 года – 4 %**

**-Предельная база для страховых взносов 2021-2023 годы**

**ФСС-912 тысяч рублей, ПФР-1 292 тысячи рублей**

**Образование**  
**1 872 млн.руб.**

**Культура**  
**213 млн.руб.**

**Социальная политика**  
**81 млн.руб.**

**Физическая культура и спорт**  
**1 млн.руб.**

**Итого социальная сфера**  
**2 167 млн.руб.**



## Показатели прогноза социально-экономического развития ЗАТО Александровск

Наименование показателя	2021	2022	2023
Численность населения (среднегодовая), <i>в % к предыдущему году</i>	100,8	100,8	100,8
Коэффициент естественного прироста (убыли), <i>человек на 1000 населения</i>	6,5	6,7	6,7
Коэффициент миграционного прироста (убыли), <i>человек на 1000 населения</i>	1,3	1,5	1,7
Численность безработных, зарегистрированных в службах занятости в среднем за год, <i>тыс. человек</i>	0,265	0,265	0,265





## Показатели прогноза социально-экономического развития ЗАТО Александровск

Наименование показателя	2021	2022	2023
Уровень безработицы (к трудоспособному населению), %	0,92	0,92	0,92
Среднемесячная заработная плата на 1 работника, тыс.рублей	60,731	65,104	70,182
Среднемесячная заработная плата на 1 работника, в % к предыдущему году	107,4	107,2	107,8
Оборот розничной торговли в расчете на 1 жителя. тыс.рублей в ценах соответствующих лет	96,62	100,81	105,22



## Показатели прогноза социально-экономического развития ЗТО Александровск

Наименование показателя	2021	2022	2023
Объем платных услуг населению в расчете на одного жителя, тыс.рублей в ценах соответствующих лет	54,84	56,56	58,29
Объем собственных доходов бюджета муниципального образования от налоговых и неналоговых на 1 жителя, тыс.рублей	19,867	20,259	20,863
Количество малых предприятий, в т.ч. микропредприятий на 100 человек населения, ед.	0,46	0,46	0,46



## Показатели прогноза социально-экономического развития ЗТО Александровск

Наименование показателя	2021	2022	2023
Доля среднесписочной численности работников малых предприятий в среднегодовой численности населения, %	1,97	1,98	1,98
Доля индивидуальных предпринимателей в среднегодовой численности населения, %	1,57	1,57	1,56
Обеспеченность населения площадью жилых квартир, кв.м общей площади на человека	20,4	20,4	20,2

# ИСТОЧНИКИ ФИНАНСИРОВАНИЯ ДЕФИЦИТА МЕСТНОГО БЮДЖЕТА

*млн. рублей*

	2021 год		2022 год		2023 год	
Дефицит	53		89		89	
	Получение	Погашение	Получение	Погашение	Получение	Погашение
Кредиты кредитных организаций	53		0		7	
	324	271	0	0	324	324
Бюджетные кредиты	- 22		- 31		- 1	
	0	- 22	0	- 31	0	-1
Муниципальный долг	355		355		324	

# Объемы межбюджетных трансфертов, предусмотренные ЗАТО Александровск

тыс.руб.

Наименование	2021	2022	2023
<b>ИТОГО</b>	<b>2 148 649</b>	<b>1 807 043</b>	<b>1 797 926</b>
В том числе:			
Дотации	704 912	552 662	557 421
Субсидии	204 718	208 680	175 529
Субвенции	976 920	1 003 477	1 022 752
Иные межбюджетные трансферты	262 099	42 224	42 224

## Сведения о доходах бюджета по видам доходов на 2021 год и плановый период 2022 и 2023 годов

руб., коп

Коды бюджетной классификации Российской Федерации	Наименование доходов	2021 год	2022 год	2023 год
000 1 00 00000 00 0000 000	НАЛОГОВЫЕ И НЕНАЛОГОВЫЕ ДОХОДЫ	903 647 288,89	886 093 014,11	892 894 681,58
	<i>НАЛОГОВЫЕ ДОХОДЫ</i>	<i>789 051 082,93</i>	<i>781 825 493,50</i>	<i>785 394 855,50</i>
	<i>из них:</i>			
000 1 01 00000 00 0000 000	Налоги на прибыль, доходы	715 076 890,53	710 792 064,00	714 346 024,00
<i>000 1 01 02000 01 0000 110</i>	<i>Налог на доходы физических лиц</i>	<i>715 076 890,53</i>	<i>710 792 064,00</i>	<i>714 346 024,00</i>
000 1 01 02010 01 0000 110	Налог на доходы физических лиц с доходов, источником которых является налоговый агент, за исключением доходов, в отношении которых исчисление и уплата налога осуществляются в соответствии со статьями 227, 227.1 и 228 Налогового кодекса Российской Федерации	713 850 137,53	709 559 177,00	713 106 974,00
000 1 01 02020 01 0000 110	Налог на доходы физических лиц с доходов, полученных от осуществления деятельности физическими лицами, зарегистрированными в качестве индивидуальных предпринимателей, нотариусов, занимающихся частной практикой, адвокатов, учредивших адвокатские кабинеты и других лиц, занимающихся частной практикой в соответствии со статьей 227 Налогового кодекса Российской Федерации	391 950,00	393 910,00	395 879,00

## Сведения о доходах бюджета по видам доходов на 2021 год и плановый период 2022 и 2023 годов

руб., коп

Коды бюджетной классификации Российской Федерации	Наименование доходов	2021 год	2022 год	2023 год
000 1 01 02030 01 0000 110	Налог на доходы физических лиц с доходов, полученных физическими лицами в соответствии со статьей 228 Налогового Кодекса Российской Федерации	834 803,00	838 977,00	843 171,00
000 1 03 00000 00 0000 000	Налоги на товары (работы, услуги), реализуемые на территории Российской Федерации	8 648 749,40	9 206 986,50	9 197 388,50
<i>000 1 03 02000 01 0000 110</i>	<i>Акцизы по подакцизным товарам (продукции), производимым на территории Российской Федерации</i>	<i>8 648 749,40</i>	<i>9 206 986,50</i>	<i>9 197 388,50</i>
000 1 03 02231 01 0000 110	Доходы от уплаты акцизов на дизельное топливо, подлежащие распределению между бюджетами субъектов Российской Федерации и местными бюджетами с учетом установленных дифференцированных нормативов отчислений в местные бюджеты (по нормативам, установленным Федеральным законом о федеральном бюджете в целях формирования дорожных фондов субъектов Российской Федерации)	3 986 929,10	4 237 757,60	4 233 339,85
000 1 03 02241 01 0000 110	Доходы от уплаты акцизов на моторные масла для дизельных и (или) карбюраторных (инжекторных) двигателей, подлежащие распределению между бюджетами субъектов Российской Федерации и местными бюджетами с учетом установленных дифференцированных нормативов отчислений в местные бюджеты (по нормативам, установленным Федеральным законом о федеральном бюджете в целях формирования дорожных фондов субъектов Российской Федерации)	20 007,30	20 894,60	20 872,85

## Сведения о доходах бюджета по видам доходов на 2021 год и плановый период 2022 и 2023 годов

руб., коп

Коды бюджетной классификации Российской Федерации	Наименование доходов	2021 год	2022 год	2023 год
000 1 03 02251 01 0000 110	Доходы от уплаты акцизов на автомобильный бензин, подлежащие распределению между бюджетами субъектов Российской Федерации и местными бюджетами с учетом установленных дифференцированных нормативов отчислений в местные бюджеты (по нормативам, установленным Федеральным законом о федеральном бюджете в целях формирования дорожных фондов субъектов Российской Федерации)	4 641 813,00	4 948 334,30	4 943 175,80
000 1 05 00000 00 0000 000	Налоги на совокупный доход	44 361 000,00	40 862 000,00	40 862 000,00
<i>000 1 05 01000 00 0000 110</i>	<i>Налог, взимаемый в связи с применением упрощенной системы налогообложения</i>	<i>39 670 000,00</i>	<i>39 670 000,00</i>	<i>39 670 000,00</i>
000 1 05 01010 01 0000 110	Налог, взимаемый с налогоплательщиков, выбравших в качестве объекта налогообложения доходы	20 175 360,00	20 175 360,00	20 175 360,00
000 1 05 01011 01 0000 110	Налог, взимаемый с налогоплательщиков, выбравших в качестве объекта налогообложения доходы	20 175 360,00	20 175 360,00	20 175 360,00



## Сведения о доходах бюджета по видам доходов на 2021 год и плановый период 2022 и 2023 годов

руб., коп

Коды бюджетной классификации Российской Федерации	Наименование доходов	2021 год	2022 год	2023 год
000 1 05 01020 01 0000 110	Налог, взимаемый с налогоплательщиков, выбравших в качестве объекта налогообложения доходы, уменьшенные на величину расходов	19 494 640,00	19 494 640,00	19 494 640,00
000 1 05 01021 01 0000 110	Налог, взимаемый с налогоплательщиков, выбравших в качестве объекта налогообложения доходы, уменьшенные на величину расходов (в том числе минимальный налог, зачисляемый в бюджеты субъектов Российской Федерации)	19 494 640,00	19 494 640,00	19 494 640,00
<i>000 1 05 02000 02 0000 110</i>	<i>Единый налог на вмененный доход для отдельных видов деятельности</i>	<i>3 499 000,00</i>	<i>0,00</i>	<i>0,00</i>
000 1 05 02010 02 0000 110	Единый налог на вмененный доход для отдельных видов деятельности	3 499 000,00	0,00	0,00
<i>000 1 05 04000 02 0000 110</i>	<i>Налог, взимаемый в связи с применением патентной системы налогообложения</i>	<i>1 192 000,00</i>	<i>1 192 000,00</i>	<i>1 192 000,00</i>

## Сведения о доходах бюджета по видам доходов на 2021 год и плановый период 2022 и 2023 годов

руб., коп

Коды бюджетной классификации Российской Федерации	Наименование доходов	2021 год	2022 год	2023 год
000 1 05 04010 02 0000 110	Налог, взимаемый в связи с применением патентной системы налогообложения, зачисляемый в бюджеты городских округов	1 192 000,00	1 192 000,00	1 192 000,00
000 1 06 00000 00 0000 000	Налоги на имущество	10 119 793,00	10 119 793,00	10 144 793,00
<i>000 1 06 01000 00 0000 110</i>	<i>Налог на имущество физических лиц</i>	<i>4 069 793,00</i>	<i>4 069 793,00</i>	<i>4 069 793,00</i>
000 1 06 01020 04 0000 110	Налог на имущество физических лиц, взимаемый по ставкам, применяемым к объектам налогообложения, расположенным в границах городских округов	4 069 793,00	4 069 793,00	4 069 793,00
<i>000 1 06 06000 00 0000 110</i>	<i>Земельный налог</i>	<i>6 050 000,00</i>	<i>6 050 000,00</i>	<i>6 075 000,00</i>
000 1 06 06030 00 0000 110	Земельный налог с организаций	6 050 000,00	6 050 000,00	6 075 000,00
000 1 06 06032 04 0000 110	Земельный налог с организаций, обладающих земельным участком, расположенным в границах городских округов	6 050 000,00	6 050 000,00	6 075 000,00
000 1 08 00000 00 0000 000	Государственная пошлина	10 844 650,00	10 844 650,00	10 844 650,00
<i>000 1 08 03000 01 0000 110</i>	<i>Государственная пошлина по делам, рассматриваемым в судах общей юрисдикции, мировыми судьями</i>	<i>10 824 650,00</i>	<i>10 824 650,00</i>	<i>10 824 650,00</i>

## Сведения о доходах бюджета по видам доходов на 2021 год и плановый период 2022 и 2023 годов

руб., коп

Коды бюджетной классификации Российской Федерации	Наименование доходов	2021 год	2022 год	2023 год
000 1 08 07000 01 0000 110	<i>Государственная пошлина за государственную регистрацию, а также за совершение прочих юридически значимых действий</i>	20 000,00	20 000,00	20 000,00
000 1 08 07150 01 1000 110	Государственная пошлина за выдачу разрешения на установку рекламной конструкции	20 000,00	20 000,00	20 000,00
	<b>НЕНАЛОГОВЫЕ ДОХОДЫ</b>	<b>114 596 205,96</b>	<b>104 267 520,61</b>	<b>107 499 826,08</b>
000 1 11 00000 00 0000 000	Доходы от использования имущества, находящегося в государственной и муниципальной собственности	92 130 555,94	95 969 889,64	99 824 890,80
000 1 11 05000 00 0000 120	<i>Доходы, получаемые в виде арендной либо иной платы за передачу в возмездное пользование государственного и муниципального имущества (за исключением имущества бюджетных и автономных учреждений, а также имущества государственных и муниципальных унитарных предприятий, в том числе казенных)</i>	21 038 500,28	21 880 040,30	22 755 241,90
000 1 11 05010 00 0000 120	Доходы, получаемые в виде арендной платы за земельные участки, государственная собственность на которые не разграничена, а также средства от продажи права на заключение договоров аренды указанных земельных участков	8 522 921,39	8 863 838,25	9 218 391,78

## Сведения о доходах бюджета по видам доходов на 2021 год и плановый период 2022 и 2023 годов

руб., коп

Коды бюджетной классификации Российской Федерации	Наименование доходов	2021 год	2022 год	2023 год
000 1 11 05012 04 0000 120	Доходы, получаемые в виде арендной платы за земельные участки, государственная собственность на которые не разграничена и которые расположены в границах городских округов, а также средства от продажи права на заключение договоров аренды указанных земельных участков	8 522 921,39	8 863 838,25	9 218 391,78
000 1 11 05020 00 0000 120	Доходы, получаемые в виде арендной платы за земли после разграничения государственной собственности на землю, а также средства от продажи права на заключение договоров аренды указанных земельных участков (за исключением земельных участков бюджетных и автономных учреждений)	4 377 859,47	4 552 973,85	4 735 092,80
000 1 11 05024 04 0000 120	Доходы, получаемые в виде арендной платы, а также средства от продажи права на заключение договоров аренды за земли, находящиеся в собственности городских округов (за исключением земельных участков муниципальных бюджетных и автономных учреждений)	4 377 859,47	4 552 973,85	4 735 092,80
000 1 11 05070 00 0000 120	Доходы от сдачи в аренду имущества, составляющего государственную (муниципальную) казну (за исключением земельных участков)	8 137 719,42	8 463 228,20	8 801 757,32
000 1 11 05074 04 0000 120	Доходы от сдачи в аренду имущества, составляющего казну городских округов (за исключением земельных участков)	8 137 719,42	8 463 228,20	8 801 757,32
000 1 11 07000 00 0000 120	<i>Платежи от государственных и муниципальных унитарных предприятий</i>	658 616,00	954 896,60	1 042 447,20

## Сведения о доходах бюджета по видам доходов на 2021 год и плановый период 2022 и 2023 годов

руб., коп

Коды бюджетной классификации Российской Федерации	Наименование доходов	2021 год	2022 год	2023 год
000 1 11 07010 00 0000 120	Доходы от перечисления части прибыли государственных и муниципальных унитарных предприятий, остающейся после уплаты налогов и обязательных платежей	658 616,00	954 896,60	1 042 447,20
000 1 11 07014 04 0000 120	Доходы от перечисления части прибыли, остающейся после уплаты налогов и иных обязательных платежей муниципальных унитарных предприятий, созданных городскими округами	658 616,00	954 896,60	1 042 447,20
000 1 11 09000 00 0000 120	<i>Прочие доходы от использования имущества и прав, находящихся в государственной и муниципальной собственности (за исключением имущества бюджетных и автономных учреждений, а также имущества государственных и муниципальных унитарных предприятий, в том числе казенных)</i>	70 433 439,66	73 134 952,74	76 027 201,70
000 1 11 09040 00 0000 120	Прочие поступления от использования имущества, находящегося в государственной и муниципальной собственности (за исключением имущества бюджетных и автономных учреждений, а также имущества государственных и муниципальных унитарных предприятий, в том числе казенных)	70 433 439,66	73 134 952,74	76 027 201,70
000 1 11 09044 04 0000 120	Прочие поступления от использования имущества, находящегося в собственности городских округов (за исключением имущества муниципальных бюджетных и автономных учреждений, а также имущества муниципальных унитарных предприятий, в том числе казенных)	70 433 439,66	73 134 952,74	76 027 201,70

## Сведения о доходах бюджета по видам доходов на 2021 год и плановый период 2022 и 2023 годов

руб., коп

Коды бюджетной классификации Российской Федерации	Наименование доходов	2021 год	2022 год	2023 год
000 1 12 00000 00 0000 000	Платежи при пользовании природными ресурсами	2 915 100,00	2 915 100,00	2 915 100,00
<i>000 1 12 01000 01 0000 120</i>	<i>Плата за негативное воздействие на окружающую среду</i>	<i>2 915 100,00</i>	<i>2 915 100,00</i>	<i>2 915 100,00</i>
000 1 12 01010 01 0000 120	Плата за выбросы загрязняющих веществ в атмосферный воздух стационарными объектами	681 250,00	681 250,00	681 250,00
000 1 12 01030 01 0000 120	Плата за сбросы загрязняющих веществ в водные объекты	2 179 350,00	2 179 350,00	2 179 350,00
000 1 12 01041 01 0000 120	Плата за размещение отходов производства	54 500,00	54 500,00	54 500,00
000 1 13 00000 00 0000 000	Доходы от оказания платных услуг (работ) и компенсации затрат государства	1 293 219,82	988 619,14	999 804,06
<i>000 1 13 01000 00 0000 130</i>	<i>Доходы от оказания платных услуг (работ)</i>	<i>206 024,00</i>	<i>167 151,80</i>	<i>168 762,55</i>
000 1 13 01990 00 0000 130	Прочие доходы от оказания платных услуг (работ)	206 024,00	167 151,80	168 762,55
000 1 13 01994 04 0000 130	Прочие доходы от оказания платных услуг (работ) получателями средств бюджетов городских округов	206 024,00	167 151,80	168 762,55
<i>000 1 13 02000 00 0000 130</i>	<i>Доходы от компенсации затрат государства</i>	<i>1 087 195,82</i>	<i>821 467,34</i>	<i>831 041,51</i>

## Сведения о доходах бюджета по видам доходов на 2021 год и плановый период 2022 и 2023 годов

руб., коп

Коды бюджетной классификации Российской Федерации	Наименование доходов	2021 год	2022 год	2023 год
000 1 13 02060 00 0000 130	Доходы, поступающие в порядке возмещения расходов, понесенных в связи с эксплуатацией имущества	282 646,94	282 646,94	282 646,94
000 1 13 02064 04 0000 130	Доходы, поступающие в порядке возмещения расходов, понесенных в связи с эксплуатацией имущества городских округов	282 646,94	282 646,94	282 646,94
000 1 13 02990 00 0000 130	Прочие доходы от компенсации затрат государства	804 548,88	538 820,40	548 394,57
000 1 13 02994 04 0000 130	Прочие доходы от компенсации затрат бюджетов городских округов	804 548,88	538 820,40	548 394,57
000 1 14 00000 00 0000 000	Доходы от продажи материальных и нематериальных активов	14 156 777,31	3 265 486,61	2 626 737,00
000 1 14 02000 00 0000 000	<i>Доходы от реализации имущества, находящегося в государственной и муниципальной собственности (за исключением имущества бюджетных и автономных учреждений, а также имущества государственных и муниципальных унитарных предприятий, в том числе казенных)</i>	14 156 777,31	3 265 486,61	2 626 737,00
000 1 14 02040 04 0000 410	Доходы от реализации имущества, находящегося в собственности городских округов (за исключением имущества муниципальных бюджетных и автономных учреждений, а также имущества муниципальных унитарных предприятий, в том числе казенных), в части реализации основных средств по указанному имуществу	14 156 777,31	3 265 486,61	2 626 737,00

## Сведения о доходах бюджета по видам доходов на 2021 год и плановый период 2022 и 2023 годов

руб., коп

Коды бюджетной классификации Российской Федерации	Наименование доходов	2021 год	2022 год	2023 год
000 1 14 02043 04 0000 410	Доходы от реализации иного имущества, находящегося в собственности городских округов (за исключением имущества муниципальных бюджетных и автономных учреждений, а также имущества муниципальных унитарных предприятий, в том числе казенных), в части реализации основных средств по указанному имуществу	14 156 777,31	3 265 486,61	2 626 737,00
000 1 16 00000 00 0000 000	Штрафы, санкции, возмещение ущерба	4 100 552,89	1 128 425,22	1 133 294,22
000 1 16 01000 01 0000 140	<i>Административные штрафы, установленные Кодексом Российской Федерации об административных правонарушениях</i>	800 700,00	800 700,00	800 700,00
000 1 16 01050 01 0000 140	Административные штрафы, установленные Главой 5 Кодекса Российской Федерации об административных правонарушениях, за административные правонарушения, посягающие на права граждан	136 000,00	136 000,00	136 000,00
000 1 16 01053 01 0000 140	Административные штрафы, установленные Главой 5 Кодекса Российской Федерации об административных правонарушениях, за административные правонарушения, посягающие на права граждан, налагаемые мировыми судьями, комиссиями по делам несовершеннолетних и защите их прав	136 000,00	136 000,00	136 000,00
000 1 16 01060 01 0000 140	Административные штрафы, установленные Главой 6 Кодекса Российской Федерации об административных правонарушениях, за административные правонарушения, посягающие на здоровье, санитарно-эпидемиологическое благополучие населения и общественную нравственность	5 100,00	5 100,00	5 100,00



## Сведения о доходах бюджета по видам доходов на 2021 год и плановый период 2022 и 2023 годов

руб., коп

Коды бюджетной классификации Российской Федерации	Наименование доходов	2021 год	2022 год	2023 год
000 1 16 01063 01 0000 140	Административные штрафы, установленные Главой 6 Кодекса Российской Федерации об административных правонарушениях, за административные правонарушения, посягающие на здоровье, санитарно-эпидемиологическое благополучие населения и общественную нравственность, налагаемые мировыми судьями, комиссиями по делам несовершеннолетних и защите их прав	5 100,00	5 100,00	5 100,00
000 1 16 01070 01 0000 140	Административные штрафы, установленные главой 7 Кодекса Российской Федерации об административных правонарушениях, за административные правонарушения в области охраны собственности	1 100,00	1 100,00	1 100,00
000 1 16 01073 01 0000 140	Административные штрафы, установленные Главой 7 Кодекса Российской Федерации об административных правонарушениях, за административные правонарушения в области охраны собственности, налагаемые мировыми судьями, комиссиями по делам несовершеннолетних и защите их прав	1 100,00	1 100,00	1 100,00
000 1 16 01140 01 0000 140	Административные штрафы, установленные главой 14 Кодекса Российской Федерации об административных правонарушениях, за административные правонарушения в области предпринимательской деятельности и деятельности саморегулируемых организаций	56 200,00	56 200,00	56 200,00
000 1 16 01143 01 0000 140	Административные штрафы, установленные главой 14 Кодекса Российской Федерации об административных правонарушениях, за административные правонарушения в области предпринимательской деятельности и деятельности саморегулируемых организаций, налагаемые мировыми судьями, комиссиями по делам несовершеннолетних и защите их прав	56 200,00	56 200,00	56 200,00

## Сведения о доходах бюджета по видам доходов на 2021 год и плановый период 2022 и 2023 годов

руб., коп

Коды бюджетной классификации Российской Федерации	Наименование доходов	2021 год	2022 год	2023 год
000 1 16 01150 01 0000 140	Административные штрафы, установленные главой 15 Кодекса Российской Федерации об административных правонарушениях, за административные правонарушения в области финансов, налогов и сборов, страхования, рынка ценных бумаг	4 350,00	4 350,00	4 350,00
000 1 16 01153 01 0000 140	Административные штрафы, установленные главой 15 Кодекса Российской Федерации об административных правонарушениях, за административные правонарушения в области финансов, налогов и сборов, страхования, рынка ценных бумаг (за исключением штрафов, указанных в пункте 6 статьи 46 Бюджетного кодекса Российской Федерации), налагаемые мировыми судьями, комиссиями по делам несовершеннолетних и защите их прав	4 350,00	4 350,00	4 350,00
000 1 16 01190 01 0000 140	Административные штрафы, установленные главой 19 Кодекса Российской Федерации об административных правонарушениях, за административные правонарушения против порядка управления	386 300,00	386 300,00	386 300,00
000 1 16 01193 01 0000 140	Административные штрафы, установленные главой 19 Кодекса Российской Федерации об административных правонарушениях, за административные правонарушения против порядка управления, налагаемые мировыми судьями, комиссиями по делам несовершеннолетних и защите их прав	385 600,00	385 600,00	385 600,00
000 1 16 01194 01 0000 140	Административные штрафы, установленные главой 19 Кодекса Российской Федерации об административных правонарушениях, за административные правонарушения против порядка управления, выявленные должностными лицами органов муниципального контроля	700,00	700,00	700,00

## Сведения о доходах бюджета по видам доходов на 2021 год и плановый период 2022 и 2023 годов

руб., коп

Коды бюджетной классификации Российской Федерации	Наименование доходов	2021 год	2022 год	2023 год
000 1 16 01200 01 0000 140	Административные штрафы, установленные Главой 20 Кодекса Российской Федерации об административных правонарушениях, за административные правонарушения, посягающие на общественный порядок и общественную безопасность	211 650,00	211 650,00	211 650,00
000 1 16 01203 01 0000 140	Административные штрафы, установленные Главой 20 Кодекса Российской Федерации об административных правонарушениях, за административные правонарушения, посягающие на общественный порядок и общественную безопасность, налагаемые мировыми судьями, комиссиями по делам несовершеннолетних и защите их прав	211 650,00	211 650,00	211 650,00
000 1 16 02000 02 0000 140	<i>Административные штрафы, установленные законами субъектов Российской Федерации об административных правонарушениях</i>	80 000,00	80 000,00	80 000,00
000 1 16 02020 02 0000 140	Административные штрафы, установленные законами субъектов Российской Федерации об административных правонарушениях, за нарушение муниципальных правовых актов	80 000,00	80 000,00	80 000,00
000 1 16 07000 00 0000 140	<i>Штрафы, неустойки, пени, уплаченные в соответствии с законом или договором в случае неисполнения или ненадлежащего исполнения обязательств перед государственным (муниципальным) органом, органом управления государственным внебюджетным фондом, казенным учреждением, Центральным банком Российской Федерации, иной организацией, действующей от имени Российской Федерации</i>	177 120,40	187 725,22	192 594,22

## Сведения о доходах бюджета по видам доходов на 2021 год и плановый период 2022 и 2023 годов

руб., коп

Коды бюджетной классификации Российской Федерации	Наименование доходов	2021 год	2022 год	2023 год
000 1 16 07090 00 0000 140	Иные штрафы, неустойки, пени, уплаченные в соответствии с законом или договором в случае неисполнения или ненадлежащего исполнения обязательств перед государственным (муниципальным) органом, казенным учреждением, Центральным банком Российской Федерации, государственной корпорацией	177 120,40	187 725,22	192 594,22
000 1 16 07090 04 0000 140	Иные штрафы, неустойки, пени, уплаченные в соответствии с законом или договором в случае неисполнения или ненадлежащего исполнения обязательств перед муниципальным органом, (муниципальным казенным учреждением) городского округа	177 120,40	187 725,22	192 594,22
<i>000 1 16 10000 00 0000 140</i>	<i>Платежи в целях возмещения причиненного ущерба (убытков)</i>	<i>3 042 732,49</i>	<i>60 000,00</i>	<i>60 000,00</i>
000 1 16 10120 00 0000 140	Доходы от денежных взысканий (штрафов), поступающие в счет погашения задолженности, образовавшейся до 1 января 2020 года, подлежащие зачислению в бюджеты бюджетной системы Российской Федерации, по нормативам, действующим до 1 января 2020 года	3 042 732,49	60 000,00	60 000,00
000 1 16 10123 01 0000 140	Доходы от денежных взысканий (штрафов), поступающие в счет погашения задолженности, образовавшейся до 1 января 2020 года, подлежащие зачислению в бюджет муниципального образования по нормативам, действующим до 1 января 2020 года	3 042 732,49	60 000,00	60 000,00

## Сведения о доходах бюджета по видам доходов на 2021 год и плановый период 2022 и 2023 годов

руб., коп

Коды бюджетной классификации Российской Федерации	Наименование доходов	2021 год	2022 год	2023 год
000 2 00 00000 00 0000 000	БЕЗВОЗМЕЗДНЫЕ ПОСТУПЛЕНИЯ	2 148 649 134,39	1 807 043 083,23	1 797 926 416,89
000 2 02 00000 00 0000 000	Безвозмездные поступления от других бюджетов бюджетной системы Российской Федерации	2 148 649 134,39	1 807 043 083,23	1 797 926 416,89
000 2 02 10000 00 0000 150	Дотации бюджетам бюджетной системы Российской Федерации	704 911 625,00	552 661 710,00	557 420 922,00
000 2 02 15001 00 0000 150	<i>Дотации на выравнивание бюджетной обеспеченности</i>	35 873 900,00	22 550 939,00	22 373 181,00
000 2 02 15001 04 0000 150	Дотации бюджетам городских округов на выравнивание бюджетной обеспеченности	35 873 900,00	22 550 939,00	22 373 181,00
000 2 02 15002 00 0000 150	<i>Дотации бюджетам на поддержку мер по обеспечению сбалансированности бюджетов</i>	21 311 725,00	21 202 771,00	17 310 741,00
000 2 02 15002 04 0000 150	Дотации бюджетам городских округов на поддержку мер по обеспечению сбалансированности бюджетов	21 311 725,00	21 202 771,00	17 310 741,00
000 2 02 15010 00 0000 150	<i>Дотации бюджетам, связанные с особым режимом безопасного функционирования закрытых административно-территориальных образований</i>	647 726 000,00	508 908 000,00	517 737 000,00
000 2 02 15010 04 0000 150	Дотации бюджетам городских округов, связанные с особым режимом безопасного функционирования закрытых административно-территориальных образований	647 726 000,00	508 908 000,00	517 737 000,00
000 2 02 20000 00 0000 150	Субсидии бюджетам бюджетной системы Российской Федерации (межбюджетные субсидии)	204 718 200,52	208 680 344,83	175 529 037,87

## Сведения о доходах бюджета по видам доходов на 2021 год и плановый период 2022 и 2023 годов

руб., коп

Коды бюджетной классификации Российской Федерации	Наименование доходов	2021 год	2022 год	2023 год
000 2 02 20216 00 0000 150	<i>Субсидии бюджетам на осуществление дорожной деятельности в отношении автомобильных дорог общего пользования, а также капитального ремонта и ремонта дворовых территорий многоквартирных домов, проездов к дворовым территориям многоквартирных домов населенных пунктов</i>	31 982 551,31	31 975 452,76	31 975 452,76
000 2 02 20216 04 0000 150	Субсидии бюджетам городских округов на осуществление дорожной деятельности в отношении автомобильных дорог общего пользования, а также капитального ремонта и ремонта дворовых территорий многоквартирных домов, проездов к дворовым территориям многоквартирных домов населенных пунктов	31 982 551,31	31 975 452,76	31 975 452,76
000 2 02 25299 00 0000 150	<i>Субсидии бюджетам на софинансирование расходных обязательств субъектов Российской Федерации, связанных с реализацией федеральной целевой программы "Увековечение памяти погибших при защите Отечества на 2019 - 2024 годы"</i>	110 350,00	0,00	0,00
000 2 02 25299 04 0000 150	Субсидии бюджетам городских округов на софинансирование расходных обязательств субъектов Российской Федерации, связанных с реализацией федеральной целевой программы "Увековечение памяти погибших при защите Отечества на 2019 - 2024 годы"	110 350,00	0,00	0,00
000 2 02 25304 00 0000 150	<i>Субсидии бюджетам на организацию бесплатного горячего питания обучающихся, получающих начальное общее образование в государственных и муниципальных образовательных организациях</i>	36 784 400,00	37 959 500,00	38 250 200,00

## Сведения о доходах бюджета по видам доходов на 2021 год и плановый период 2022 и 2023 годов

руб., коп

Коды бюджетной классификации Российской Федерации	Наименование доходов	2021 год	2022 год	2023 год
000 2 02 25304 04 0000 150	Субсидии бюджетам городских округов на организацию бесплатного горячего питания обучающихся, получающих начальное общее образование в государственных и муниципальных образовательных организациях	36 784 400,00	37 959 500,00	38 250 200,00
000 2 02 25519 00 0000 150	<i>Субсидия бюджетам на поддержку отрасли культуры</i>	<i>13 009 410,10</i>	<i>36 925 492,96</i>	<i>0,00</i>
000 2 02 25519 04 0000 150	Субсидия бюджетам городских округов на поддержку отрасли культуры	13 009 410,10	36 925 492,96	0,00
000 2 02 29999 00 0000 150	<i>Прочие субсидии</i>	<i>122 831 489,11</i>	<i>101 819 899,11</i>	<i>105 303 385,11</i>
000 2 02 29999 04 0000 150	Прочие субсидии бюджетам городских округов	122 831 489,11	101 819 899,11	105 303 385,11
000 2 02 30000 00 0000 150	Субвенции бюджетам бюджетной системы Российской Федерации	976 920 398,87	1 003 477 168,40	1 022 752 597,02
000 2 02 30024 00 0000 150	<i>Субвенции местным бюджетам на выполнение передаваемых полномочий субъектов Российской Федерации</i>	<i>35 424 556,94</i>	<i>36 105 823,58</i>	<i>36 677 358,32</i>
000 2 02 30024 04 0000 150	Субвенции бюджетам городских округов на выполнение передаваемых полномочий субъектов Российской Федерации	35 424 556,94	36 105 823,58	36 677 358,32
000 2 02 30027 00 0000 150	<i>Субвенции бюджетам на содержание ребенка в семье опекуна и приемной семье, а также вознаграждение, причитающееся приемному родителю</i>	<i>36 043 700,00</i>	<i>38 347 300,00</i>	<i>39 577 000,00</i>

## Сведения о доходах бюджета по видам доходов на 2021 год и плановый период 2022 и 2023 годов

руб., коп

Коды бюджетной классификации Российской Федерации	Наименование доходов	2021 год	2022 год	2023 год
000 2 02 30027 04 0000 150	Субвенции бюджетам городских округов на содержание ребенка в семье опекуна и приемной семье, а также вознаграждение, причитающееся приемному родителю	36 043 700,00	38 347 300,00	39 577 000,00
000 2 02 30029 00 0000 150	<i>Субвенции бюджетам на компенсацию части платы, взимаемой с родителей (законных представителей) за присмотр и уход за детьми, посещающими образовательные организации, реализующие образовательные программы дошкольного образования</i>	20 703 900,00	20 703 900,00	20 703 900,00
000 2 02 30029 04 0000 150	Субвенции бюджетам городских округов на компенсацию части платы, взимаемой с родителей (законных представителей) за присмотр и уход за детьми, посещающими образовательные организации, реализующие образовательные программы дошкольного образования	20 703 900,00	20 703 900,00	20 703 900,00
000 2 02 35120 00 0000 150	<i>Субвенции бюджетам на осуществление полномочий по составлению (изменению) списков кандидатов в присяжные заседатели федеральных судов общей юрисдикции в Российской Федерации</i>	3 934,93	37 636,82	1 626,70
000 2 02 35120 04 0000 150	Субвенции бюджетам городских округов на осуществление полномочий по составлению (изменению) списков кандидатов в присяжные заседатели федеральных судов общей юрисдикции в Российской Федерации	3 934,93	37 636,82	1 626,70
000 2 02 35469 00 0000 150	<i>Субвенции бюджетам на проведение Всероссийской переписи населения 2020 года</i>	622 431,00	0,00	0,00



## Сведения о доходах бюджета по видам доходов на 2021 год и плановый период 2022 и 2023 годов

руб., коп

Коды бюджетной классификации Российской Федерации	Наименование доходов	2021 год	2022 год	2023 год
000 2 02 35469 04 0000 150	Субвенции бюджетам городских округов на проведение Всероссийской переписи населения 2020 года	622 431,00	0,00	0,00
000 2 02 35930 00 0000 150	<i>Субвенции бюджетам на государственную регистрацию актов гражданского состояния</i>	2 132 276,00	2 254 908,00	2 632 912,00
000 2 02 35930 04 0000 150	Субвенции бюджетам городских округов на государственную регистрацию актов гражданского состояния	2 132 276,00	2 254 908,00	2 632 912,00
000 2 02 39998 00 0000 150	<i>Единая субвенция местным бюджетам</i>	881 989 600,00	906 027 600,00	923 159 800,00
000 2 02 39998 04 0000 150	Единая субвенция бюджетам городских округов	881 989 600,00	906 027 600,00	923 159 800,00
000 2 02 40000 00 0000 150	Иные межбюджетные трансферты	262 098 910,00	42 223 860,00	42 223 860,00
000 2 02 45303 00 0000 150	<i>Межбюджетные трансферты бюджетам на ежемесячное денежное вознаграждение за классное руководство педагогическим работникам государственных и муниципальных общеобразовательных организаций</i>	42 223 860,00	42 223 860,00	42 223 860,00
000 2 02 45303 04 0000 150	Межбюджетные трансферты бюджетам городских округов на ежемесячное денежное вознаграждение за классное руководство педагогическим работникам государственных и муниципальных общеобразовательных организаций	42 223 860,00	42 223 860,00	42 223 860,00

## Сведения о доходах бюджета по видам доходов на 2021 год и плановый период 2022 и 2023 годов

руб., коп

Коды бюджетной классификации Российской Федерации	Наименование доходов	2021 год	2022 год	2023 год
000 2 02 45424 00 0000 150	<i>Межбюджетные трансферты, передаваемые бюджетам на создание комфортной городской среды в малых городах и исторических поселениях - победителях Всероссийского конкурса лучших проектов создания комфортной городской среды</i>	162 210 000,00	0,00	0,00
000 2 02 45424 04 0000 150	Межбюджетные трансферты, передаваемые бюджетам городских округов на создание комфортной городской среды в малых городах и исторических поселениях - победителях Всероссийского конкурса лучших проектов создания комфортной городской среды	162 210 000,00	0,00	0,00
000 2 02 49999 00 0000 150	<i>Прочие межбюджетные трансферты, передаваемые бюджетам</i>	57 665 050,00	0,00	0,00
000 2 02 49999 04 0000 150	Прочие межбюджетные трансферты, передаваемые бюджетам городских округов	57 665 050,00	0,00	0,00
<b>ИТОГО ДОХОДОВ</b>		<b>3 052 296 423,28</b>	<b>2 693 136 097,34</b>	<b>2 690 821 098,47</b>

## Расходы бюджета ЗАТО Александровск по разделам и подразделам классификации расходов бюджета

руб., коп.

Наименование	Сумма		
	2021 год	2022 год	2023 год
<b>Общегосударственные вопросы</b>	<b>257 518 233,22</b>	<b>248 668 965,33</b>	<b>253 853 719,44</b>
Функционирование высшего должностного лица субъекта Российской Федерации и муниципального образования	3 354 753,00	3 304 750,00	3 304 750,00
Функционирование законодательных (представительных) органов государственной власти и представительных органов муниципальных образований	7 748 368,33	7 748 368,33	7 748 368,33
Функционирование Правительства Российской Федерации, высших исполнительных органов государственной власти субъектов Российской Федерации, местных администраций	82 133 684,73	82 378 398,45	82 923 509,35
Судебная система	3 934,93	37 636,82	1 626,70
Обеспечение деятельности финансовых, налоговых и таможенных органов и органов финансового (финансово-бюджетного) надзора	4 313 191,00	4 313 191,00	4 313 191,00
Резервные фонды	1 000 000,00	0,00	0,00
Другие общегосударственные вопросы	158 964 301,23	150 886 620,73	155 562 274,06

## Расходы бюджета ЗАТО Александровск по разделам и подразделам классификации расходов бюджета

руб., коп.

Наименование	Сумма		
	2021 год	2022 год	2023 год
<b>Национальная безопасность и правоохранительная деятельность</b>	<b>45 039 753,24</b>	<b>45 326 498,49</b>	<b>47 131 020,72</b>
Органы юстиции	2 132 276,00	2 254 908,00	2 632 912,00
Гражданская оборона	338 409,11	169 636,00	205 000,00
Защита населения и территории от чрезвычайных ситуаций природного и техногенного характера, пожарная безопасность	42 507 389,13	42 843 359,49	44 237 443,72
Другие вопросы в области национальной безопасности и правоохранительной деятельности	61 679,00	58 595,00	55 665,00
<b>Национальная экономика</b>	<b>203 765 558,05</b>	<b>181 132 831,12</b>	<b>186 523 117,53</b>
Сельское хозяйство и рыболовство	9 931 798,00	6 431 798,00	6 431 798,00
Транспорт	23 963 970,60	628 978,00	628 978,00
Дорожное хозяйство (дорожные фонды)	135 696 020,00	139 733 157,00	143 939 761,00
Связь и информатика	11 582 402,70	11 664 278,65	12 083 833,44
Другие вопросы в области национальной экономики	22 591 366,75	22 674 619,47	23 438 747,09

## Расходы бюджета ЗАТО Александровск по разделам и подразделам классификации расходов бюджета

руб., коп.

Наименование	Сумма		
	2021 год	2022 год	2023 год
<b>Жилищно-коммунальное хозяйство</b>	<b>399 721 446,88</b>	<b>55 081 766,65</b>	<b>49 884 273,18</b>
Жилищное хозяйство	45 557 307,95	16 333 512,00	20 680 273,00
Коммунальное хозяйство	75 741 362,80	9 546 154,47	0,00
Благоустройство	278 412 776,13	29 192 100,18	29 194 000,18
Другие вопросы в области жилищно-коммунального хозяйства	10 000,00	10 000,00	10 000,00
<b>Образование</b>	<b>1 871 552 996,14</b>	<b>1 883 097 604,43</b>	<b>1 837 669 252,98</b>
Дошкольное образование	696 014 766,15	720 850 563,05	728 118 839,96
Общее образование	611 748 407,33	604 303 437,66	607 472 954,06
Дополнительное образование детей	391 409 298,91	383 320 784,82	325 288 011,82
Профессиональная подготовка, переподготовка и повышение квалификации	2 745 175,08	2 553 080,08	2 521 845,08
Молодежная политика	31 043 139,68	30 893 139,68	30 488 139,68
Другие вопросы в области образования	138 592 208,99	141 176 599,14	143 779 462,38

# Расходы бюджета ЗАТО Александровск по разделам и подразделам классификации расходов бюджета

руб.коп..

Наименование	Сумма		
	2021 год	2022 год	2023 год
<b>Культура и кинематография</b>	<b>212 676 492,92</b>	<b>211 637 271,26</b>	<b>208 165 868,68</b>
Культура	212 676 492,92	211 637 271,26	208 165 868,68
<b>Социальная политика</b>	<b>81 484 851,93</b>	<b>84 043 454,57</b>	<b>85 318 493,31</b>
Пенсионное обеспечение	9 827 685,99	9 827 685,99	9 827 685,99
Социальное обеспечение населения	4 322 465,94	4 482 268,58	4 496 007,32
Охрана семьи и детства	57 440 300,00	59 839 100,00	61 100 400,00
Другие вопросы в области социальной политики	9 894 400,00	9 894 400,00	9 894 400,00
<b>Физическая культура и спорт</b>	<b>1 115 000,00</b>	<b>1 000 000,00</b>	<b>1 000 000,00</b>
Физическая культура	1 115 000,00	1 000 000,00	1 000 000,00
<b>Средства массовой информации</b>	<b>4 694 947,85</b>	<b>4 694 664,68</b>	<b>4 728 350,65</b>
Периодическая печать и издательства	4 694 947,85	4 694 664,68	4 728 350,65
<b>Обслуживание государственного и муниципального долга</b>	<b>27 727 143,05</b>	<b>28 862 342,21</b>	<b>28 836 470,14</b>
Обслуживание государственного внутреннего и муниципального долга	27 727 143,05	28 862 342,21	28 836 470,14
<b>ИТОГО РАСХОДОВ</b>	<b>3 105 296 423,28</b>	<b>2 743 545 398,74</b>	<b>2 703 110 566,63</b>

**Удельный вес муниципальных программ**

**98,9 %**

**Расходы на реализацию муниципальных программ**

**3 070 млн. рублей**

## Муниципальные программы на 2021 - 2023 годы

Наименование	Сумма, рубли, копейки		
	2021 год	2022 год	2023 год
<b>ВСЕГО по муниципальным программам</b>	<b>3 070 172 720,69</b>	<b>2 720 999 712,60</b>	<b>2 680 600 890,61</b>
<b>Образование ЗАТО Александровск</b>	<b>1 908 381 317,36</b>	<b>1 951 692 251,77</b>	<b>1 907 951 774,06</b>
<b>Формирование современной городской среды на территории ЗАТО Александровск</b>	<b>277 203 845,30</b>	<b>28 601 404,35</b>	<b>28 601 404,35</b>
<b>Культура, спорт и молодежная политика ЗАТО Александровск</b>	<b>268 874 679,59</b>	<b>240 515 927,93</b>	<b>236 712 925,35</b>
<b>Дорожная деятельность и комплексная безопасность ЗАТО Александровск</b>	<b>213 014 844,04</b>	<b>190 369 832,10</b>	<b>196 006 825,33</b>
<b>Муниципальное управление и гражданское общество ЗАТО Александровск</b>	<b>228 865 458,48</b>	<b>231 440 026,20</b>	<b>236 277 692,28</b>
<b>Содержание и развитие системы жилищно-коммунального хозяйства, управление муниципальным имуществом ЗАТО Александровск</b>	<b>173 832 575,92</b>	<b>78 380 270,25</b>	<b>75 050 269,24</b>



# Муниципальная программа ЗАТО Александровск «Образование ЗАТО Александровск» на 2020 – 2025 годы

Ответственный исполнитель:

**Управление образования администрации ЗАТО Александровск**

Цель:

**Повышение доступности и качества образования и обеспечение его соответствия запросам населения, требованиям инновационной экономики и потребностям рынка труда**

*С полной редакцией муниципальной программы Вы можете ознакомиться на официальном сайте ЗАТО Александровск [zato-a.ru](http://zato-a.ru) в разделе «Документы»*



**Ассигнования муниципальной программы ЗАТО Александровск  
«Образование ЗАТО Александровск» на 2021 – 2025 годы в параметрах  
решения об утверждении местного бюджета** рублей

Наименование	Сумма		
	2021 год	2022 год	2023 год
<b>Образование ЗАТО Александровск</b>	<b>1 908 381 317,36</b>	<b>1 951 692 251,77</b>	<b>1 907 951 774,06</b>
Подпрограмма 1 «Дошкольное образование»	717 370 726,15	742 206 523,05	749 474 799,96
Подпрограмма 2 «Общее образование»	605 101 150,30	597 510 498,58	600 680 616,84
Подпрограмма 3 «Дополнительное образование»	362 771 750,43	383 571 364,82	325 538 591,82
Подпрограмма 4 «Управление в сфере образования»	65 330 920,34	67 798 522,98	68 978 961,72
Подпрограмма 5 «Иные вопросы в сфере образования»	157 806 770,14	160 605 342,34	163 278 803,72

# Муниципальная программа ЗАТО Александровск «Образование ЗАТО Александровск» на 2020 – 2025 годы

## Ожидаемые результаты

1. Повышение качества и доступности дошкольного, начального, основного, среднего общего образования и дополнительного образования в муниципальных образовательных учреждениях.
2. Обеспечение безопасности образовательной деятельности.
3. Создание инфраструктуры системы образования, отвечающей современным требованиям к условиям образования.
4. Повышение качества дополнительного образования в сфере культуры и искусства.

**Муниципальная программа ЗАТО Александровск «Формирование современной городской среды на территории ЗАТО Александровск» на 2018 – 2023 годы**


Ответственный исполнитель:

**Администрация ЗАТО Александровск (отдел по учету и отчетности)**

**Цель:**

**Повышение качества и комфорта городской среды на территории муниципального образования**

*С полной редакцией муниципальной программы Вы можете ознакомиться на официальном сайте ЗАТО Александровск [zato-a.ru](http://zato-a.ru) в разделе «Документы»*



**Ассигнования муниципальной программы ЗАТО Александровск  
«Формирование современной городской среды на территории ЗАТО  
Александровск» в параметрах решения об утверждении местного бюджета**

рублей

Наименование	Сумма		
	2021 год	2022 год	2023 год
<b>Формирование современной городской среды на территории ЗАТО Александровск</b>	<b>277 203 845,30</b>	<b>28 601 404,35</b>	<b>28 601 404,35</b>
Повышение качества организации содержания лестничных сходов, детских площадок, тротуаров, дорожек, дворовых и иных территорий муниципального образования ЗАТО Александровск	9 409 967,65	9 409 967,65	9 409 967,65
Улучшение качества освещения улиц на территории муниципального образования ЗАТО Александровск	15 055 662,30	13 968 062,30	13 968 062,30
Улучшение технического состояния и приведение в качественное состояние объектов инфраструктуры и благоустройства на территории ЗАТО	14 131 769,57	2 980 754,62	2 980 754,62
Создание условий и организация обустройства мест массового отдыха населения	2 475 319,78	2 242 619,78	2 242 619,78
Региональный проект "Формирование комфортной городской среды"	236 131 126,00	0,00	0,00

# **Муниципальная программа ЗАТО Александровск «Формирование современной городской среды на территории ЗАТО Александровск» на 2018 – 2023 годы**

## **Ожидаемые результаты**

- 1. Повышение уровня благоустроенности дворовых территорий ЗАТО Александровск**
- 2. Повышение уровня благоустроенности общественных территорий ЗАТО Александровск**
- 3. Повышение качества организации содержания лестничных сходов, детских площадок, тротуаров, дорожек и дворовых территорий муниципального образования ЗАТО Александровск**
- 4. Улучшение качества освещения улиц на территории муниципального образования ЗАТО Александровск**
- 5. Проведение работ по ликвидации вывесок, нарушающих архитектурный облик зданий**
- 6. Благоустройство с финансовым и (или) трудовым участием граждан и организаций общественных территорий**
- 7. Благоустройство с финансовым и (или) трудовым участием граждан и организаций дворовых территорий**

# Муниципальная программа ЗАТО Александровск «Культура, спорт и молодежная политика ЗАТО Александровск» на 2020 – 2025 годы

Ответственный исполнитель:

**Управление культуры, спорта и молодежной политики администрации ЗАТО Александровск**

## Цели:

1. Создание условий, обеспечивающих гражданам возможность систематически заниматься физической культурой и спортом, а также повышение мотивации граждан к регулярным занятиям физической культурой и спортом и ведению здорового образа жизни;
2. Создание благоприятных условий для всестороннего развития, успешной социализации и эффективной самореализации молодежи, содействие развитию молодежных инициатив, патриотического воспитания и социального становления личности;
3. Создание условий для укрепления гражданской идентичности на основе духовно-нравственных и культурных ценностей на территории ЗАТО Александровск;
4. Обеспечение творческого и культурного развития личности, участие населения в культурной жизни ЗАТО

*С полной редакцией муниципальной программы Вы можете ознакомиться на официальном сайте ЗАТО Александровск [zato-a.ru](http://zato-a.ru) в разделе «Документы»*



**Ассигнования муниципальной программы ЗАТО Александровск «Культура, спорт и молодежная политика ЗАТО Александровск» на 2020 – 2025 годы в параметрах решения об утверждении местного бюджета**

рублей

Наименование	Сумма		
	2021 год	2022 год	2023 год
<b>Культура, спорт и молодежная политика ЗАТО Александровск</b>	<b>268 874 679,59</b>	<b>240 515 927,93</b>	<b>236 712 925,35</b>
Подпрограмма 1 "Управление культурой, спортом и молодежной политикой"	6 592 031,11	6 542 031,11	6 592 031,11
Подпрограмма 2 "Молодежь и развитие физической культуры и спорта"	48 869 055,56	21 577 025,56	21 172 025,56
Подпрограмма 3 "Культура"	213 413 592,92	212 396 871,26	208 948 868,68



# **Муниципальная программа ЗАТО Александровск «Культура, спорт и молодежная политика ЗАТО Александровск» на 2020 – 2025 годы**

## **Ожидаемые результаты**

- 1. Повышение уровня удовлетворенности населения ЗАТО Александровск качеством предоставления муниципальных услуг (работ) в сфере культуры и молодежной политики (в 2025 году до 100%);**
- 2. Увеличение доли граждан, систематически занимающихся физической культурой и спортом, путем создания системы мотивации населения, активизации спортивно-массовой работы на всех уровнях (к 2025 году до 42%).**

# Муниципальная программа ЗАТО Александровск «Дорожная деятельность и комплексная безопасность ЗАТО Александровск» на 2021 – 2025 годы

Ответственный исполнитель:

**Администрация ЗАТО Александровск (отдел по учету и отчетности)**

## Цели

1. Улучшение транспортно-эксплуатационного состояния дорог общего пользования местного значения на территории ЗАТО Александровск
2. Повышение доступности и качества транспортных услуг на территории ЗАТО Александровск
3. Повышение уровня безопасности населения на территории ЗАТО Александровск, в том числе, в случае ведения военных действий или вследствие этих действий

*С полной редакцией муниципальной программы Вы можете ознакомиться на официальном сайте ЗАТО*

*Александровск [zato-a.ru](http://zato-a.ru) в разделе «Документы»*



**Ассигнования муниципальной программы ЗАТО Александровск «Дорожная деятельность и комплексная безопасность ЗАТО Александровск» на 2021 – 2025 годы в параметрах решения об утверждении местного бюджета**

рублей

Наименование	Сумма		
	2021 год	2022 год	2023 год
<b>Дорожная деятельность и комплексная безопасность ЗАТО Александровск</b>	<b>213 014 844,04</b>	<b>190 369 832,10</b>	<b>196 006 825,33</b>
Подпрограмма 1 "Автомобильные дороги ЗАТО Александровск"	135 696 020,00	139 733 157,00	143 939 761,00
Подпрограмма 2 "Организация транспортного обслуживания населения на территории ЗАТО Александровск"	23 963 970,60	628 978,00	628 978,00
Подпрограмма 3 "Общественная безопасность"	10 188 755,20	6 665 301,61	6 666 242,61
Подпрограмма 4 "Защита от чрезвычайных ситуаций и гражданская оборона"	42 827 689,13	43 172 759,49	44 566 843,72
Подпрограмма 5 "Мобилизационная подготовка в ЗАТО Александровск"	338 409,11	169 636,00	205 000,00

# **Муниципальная программа ЗАТО Александровск «Дорожная деятельность и комплексная безопасность ЗАТО Александровск» на 2020 – 2025 годы**

## **Ожидаемые результаты**

- 1. Сокращение доли протяженности автомобильных дорог общего пользования местного значения, не отвечающих нормативным требованиям.**
- 2. Сохранение и совершенствование маршрутной сети пассажирского автомобильного транспорта общего пользования**
- 3. Снижение общего количества зарегистрированных преступлений**
- 4. 100 % обеспечение оповещения населения ЗАТО Александровск, руководящего состава ГО, МТП РСЧС, ЕДДС, потенциально-опасных объектов, объектов экономики об опасностях возникновения чрезвычайных ситуаций посредством эксплуатации МАСЦО ЗАТО Александровск**
- 5. Отсутствие случаев распространения террористической и экстремистской идеологии на территории муниципального образования**

## Муниципальная программа ЗАТО Александровск «Муниципальное управление и гражданское общество ЗАТО Александровск» на 2021-2025 годы

### Ответственные исполнители:

Администрация ЗАТО Александровск (отдел по учету и отчетности администрации ЗАТО Александровск, отдел экономического развития администрации ЗАТО Александровск, отдел по труду и социальным вопросам администрации ЗАТО Александровск),  
Управление финансов администрации ЗАТО Александровск.

### Цели

1. Эффективное функционирование системы муниципального управления ЗАТО Александровск.
2. Повышение эффективности управления муниципальным имуществом ЗАТО Александровск.
3. Повышение инвестиционной привлекательности муниципального образования.
4. Повышение эффективности муниципальной поддержки социально ориентированных некоммерческих организаций.
5. Повышение сбалансированности и устойчивости бюджета ЗАТО Александровск

*С полной редакцией муниципальной программы Вы можете ознакомиться на официальном сайте ЗАТО*

*Александровск [zato-a.ru](http://zato-a.ru) в разделе «Документы»*



**Ассигнования муниципальной программы ЗАТО Александровск  
«Муниципальное управление и гражданское общество ЗАТО Александровск»  
на 2021-2025 годы в параметрах решения об утверждении местного бюджета**  
рублей

Наименование	Сумма		
	2021 год	2022 год	2023 год
<b>Муниципальное управление и гражданское общество ЗАТО Александровск</b>	<b>228 865 458,48</b>	<b>231 440 026,20</b>	<b>236 277 692,28</b>
Подпрограмма 1 "Административное управление и контроль"	56 362 944,11	56 115 814,65	56 579 703,11
Подпрограмма 2 "Централизация учетно-расчетных функций муниципальных организаций"	34 125 470,25	34 442 164,79	35 721 610,67
Подпрограмма 3 "Обслуживание органов местного самоуправления"	45 447 319,30	45 708 598,04	46 763 036,20
Подпрограмма 4 "Многофункциональный центр"	25 478 473,39	26 163 996,09	26 993 172,38
Подпрограмма 5 "Архивное дело"	9 062 028,44	9 046 914,72	9 375 415,28
Подпрограмма 6 "Управление развитием информационного общества"	19 315 357,15	19 325 786,73	19 786 453,09
Подпрограмма 7 "Управление муниципальными финансами"	39 073 865,84	40 636 751,18	41 058 301,55

**Муниципальная программа ЗАТО Александровск  
«Муниципальное управление и гражданское общество ЗАТО  
Александровск» на 2021-2025 годы**

**Ожидаемые результаты**

**Рост доверия населения к деятельности органов местного самоуправления**

**Муниципальная программа ЗАТО Александровск «Содержание и развитие системы жилищно-коммунального хозяйства, управление муниципальным имуществом ЗАТО Александровск» на 2021-2025 годы**

Ответственный исполнитель

**Администрация ЗАТО Александровск (отдел по учету и отчетности)**

**Цель:**

Повышение качества предоставляемых жилищно-коммунальных услуг, модернизация и развитие жилищно-коммунального хозяйства

*С полной редакцией муниципальной программы Вы можете ознакомиться на официальном сайте ЗАТО Александровск [zato-a.ru](http://zato-a.ru) в разделе «Документы»*





**Ассигнования муниципальной программы ЗАТО Александровск  
«Содержание и развитие системы жилищно-коммунального хозяйства,  
управление муниципальным имуществом ЗАТО Александровск» на **2021-  
2025** годы в параметрах решения об утверждении местного бюджета**

рублей

Наименование	Сумма		
	2021 год	2022 год	2023 год
<b>Содержание и развитие системы жилищно-коммунального хозяйства, управление муниципальным имуществом ЗАТО Александровск</b>	<b>173 832 575,92</b>	<b>78 380 270,25</b>	<b>75 050 269,24</b>
Подпрограмма 1 "Содержание и эффективное использование объектов жилищно-коммунальной инфраструктуры ЗАТО Александровск"	122 507 601,58	26 470 362,30	21 272 868,83
Подпрограмма 2 "Управление муниципальным имуществом ЗАТО Александровск"	30 142 806,59	30 537 087,48	31 640 452,32
Подпрограмма 4 "Управление жилищно-коммунальным хозяйством и капитальным строительством объектов инфраструктуры ЗАТО Александровск"	21 182 167,75	21 372 820,47	22 136 948,09

# **Муниципальная программа ЗАТО Александровск «Содержание и развитие системы жилищно-коммунального хозяйства, управление муниципальным имуществом ЗАТО Александровск» на 2021-2025 годы**

## **Ожидаемые результаты**

- 1. Выполнение обязательств муниципалитета как собственника по оплате взносов на капитальный ремонт, что способствует приведению многоквартирных домов, включенных в Региональную Программу, в надлежащее технически исправное состояние.**
- 2. Сокращение расходов бюджета на возмещение потерь от наличия пустующих помещений.**
- 3. Повышение надежности, качества и эффективности работы, обновления и модернизация коммунального комплекса в соответствии с современными требованиями.**
- 4. Повышение качества предоставления муниципальной услуги по погребению и надлежащего содержания общественного кладбища на территории муниципального образования ЗАТО Александровск.**

## Объекты, предусмотренные в местном бюджете на 2021-2023 годы

*тыс.руб.*

Наименование объекта	Сумма на 2021 год	<i>в том числе</i>	
		<i>областной бюджет</i>	<i>местный бюджет</i>
Капитальный ремонт футбольного поля с искусственным покрытием и легкоатлетическими беговыми дорожками (г.Снежногорск, мероприятие 2020 года)	27 027	25 000	2 027
Капитальный ремонт фасада и кровли ДШИ г.Гаджиево	6 386	6 247	139
Приобретение оборудования ДШИ г.Полярный	7 311	6 762	549
Обустройство и восстановление воинских захоронений	119	110	9
Ремонт пищеблока МАОУ "Гимназия" (Полярный)	1 574	0	1 574
Ремонт асфальтобетонного покрытия на территории МБДОУ №7 "Пингвиненок" (Снежногорск)	1 202	0	1 202
Капитальный ремонт помещений 1-го ДШИ г. Снежногорске	5 000	0	5 000
Реконструкция кладбища в с.Белокаменка (проектирование и отсыпка территории) - софинансирование	620	0	620
Строительство пешеходного моста в г.Полярный (ул.Моисеева - ул.Душенова) - софинансирование	1 513	0	1 513
Благоустройству детских игровых и спортивных площадок в рамках реализации проекта "Сто шагов" (подготовка оснований под размещение)	5 108	0	5 108
<b>ИТОГО</b>	<b>55 860</b>	<b>38 119</b>	<b>17 741</b>

## Контактная информация

«Бюджет для граждан»

Подготовлен Управлением финансов администрации ЗАГО  
Александровск

Адрес: ул.Флотская, д.9 г.Снежногорск, Мурманская область

Телефон: (81530) 6-30-21, факс (81530) 6-30-21

E-mail: [uf@zato-a.ru](mailto:uf@zato-a.ru)